

РУБЛЕВЫЕ ВЫПУСКИ

УТМ, %	Изм., б.п.			YTD
	знач.	за день	за мес.	
ОФЗ 46020	11,3	3	(66)	221
Газпром-4	11,7	11	(45)	35
ЦентрТел-4	15,4	(12)	(55)	(26)
ОГК-2	17,7	(370)	(753)	(923)

СЫРЬЕВЫЕ РЫНКИ

	Изм., %			YTD
	знач.	за день	за мес.	
Золото, \$/унция	929,8	0,3	(1,3)	5,7
Urals, \$/барр.	42,4	(1,1)	(1,7)	1,3
S&P Металлы, инд.	935,6	1,4	1,8	(0,0)
S&P С/х прод., инд.	535,3	(0,4)	(3,4)	(9,7)

ДЕНЕЖНЫЙ РЫНОК

RUB млрд.	Изм.			YTD
	знач.	за день	за мес.	
РЕПО в ЦБ	220,3	144,6	66,8	(253,6)
Корсчета	407,2	25,8	(21,3)	(619,7)
Депозиты в ЦБ	185,4	40,6	49,4	48,8

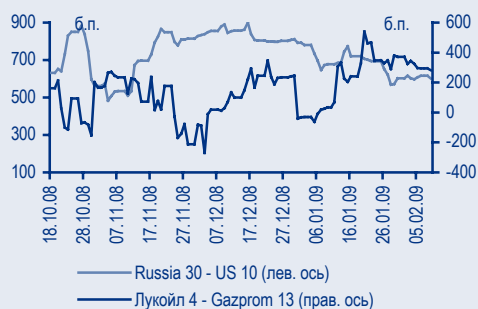
	Изм., б.п.			YTD
	знач.	за день	за мес.	
NDF 1Y, %	19,57	(198)	(527)	(893)
MOSPrime O/N, %	9,08	4	(209)	188

USDRUB	Изм., %			YTD
	знач.	за день	за мес.	
USDRUB	34,68	(0,9)	(3,5)	19,0

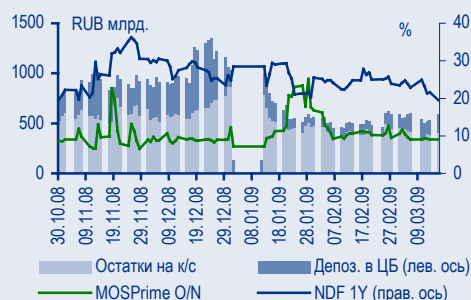
ИНДЕКСЫ

б.п.	Изм., б.п.			YTD
	знач.	за день	за мес.	
Russia 30 - UST 10	576,0	(56)	(25)	(216)
EMBI + Spread	676,5	(8,9)	(2,2)	(47,9)
ITRAXX NY	1 585,3	(3,0)	80,3	113,5

ИНДИКАТИВНЫЕ СПРЕДЫ



ИНДИКАТОРЫ ДЕНЕЖНОГО РЫНКА



СТРАТЕГИЯ

Внешний рынок

Продажи в UST вслед за заявлениями Китая стр. 2

Дефицит торгового баланса сокращается благодаря нефти стр. 2

Russia 30 на «максимумах» с начала февраля стр. 2

Внутренний рынок

Приближение налоговых платежей поддерживает рубль стр. 3

Кредитные риски вышли на первый план стр. 3

Частота дефолтов ниже ожиданий стр. 3

ДЕНЕЖНЫЙ РЫНОК

Налоги против доллара стр. 4

КОРПОРАТИВНЫЕ СОБЫТИЯ

Нутринвестхолдинг (S&P: withdrawn) Дефолт по версии S&P стр. 5

НОВОСТИ ВКРАТЦЕ

РБК (S&P: withdrawn) предварительно договорился с банками-кредиторами и держателями облигаций о реструктуризации около 70% задолженности (общий долг около 235 млн долл.) («Коммерсант»). Реструктуризация пройдет по ранее не обсуждавшейся схеме: 25% долга будет выплачено до 2012 г., 75% — до 2014 г. Задолженность может быть конвертирована в облигации с доходностью 15% годовых в долларах. Появление информации о договоренности с основной частью кредиторов снижает вероятность банкротства холдинга и, возможно, повысит интерес к облигациям эмитента. В настоящее время рублевые выпуски РБК торгуются по цене 1% до 7% от номинальной стоимости.

ТОРГОВЫЕ ИДЕИ

- ✦ Покупать короткие еврооблигации **Evrax 09, AlfaBank 09, URSA 10, Russian-StandardBank 09**
- ✦ Покупать короткие рублевые еврооблигации **VTB 09, Bank of Moscow 09, UTK 13.**
- ✦ Покупать короткие выпуски приемлемого кредитного качества с доходностью выше YTW20% в рамках стратегии buy & hold (например, **ТГК-4, ТГК10-1, ТГК-8, ЮТК-4**).
- ✦ В качестве консервативной стратегии мы рекомендуем покупку коротких выпусков, включенных в список РЕПО ЦБ. Среди этих выпусков наибольшую доходность предлагают финансовые выпуски ЛК Уралсиб, а также облигации банков УРСА, ЖФ, «Русский Стандарт».

RUSSIAN INFORMER

Новости и комментарии, относящиеся к рынку акций, см. в нашем ежедневном издании [Russian Informer](#).

Стратегия

Внешний рынок

Продажи в UST вслед за заявлениями Китая

В минувшую пятницу на фондовых биржах сохранились позитивные настроения, преобладавшие практически на протяжении всей последней недели. Основные американские индексы завершили неделю повышением – во многом благодаря росту акций банков, отреагировавших на информацию о прибыльности Bank of America и JP Morgan Chase в январе–феврале 2009 г.

Позитивная динамика фондового рынка способствовала активизации продавцов на рынке американских казначейских бумаг, которая была усилено заявлениями премьера Госсовета КНР Вэнь Цзябао по поводу безопасности вложения Китая в американские активы. В результате по итогам пятничных торгов доходность десятилетней ноты подросла на 4 бп до 2,89%.

На текущей неделе не запланировано новых аукционов по размещению UST, так что динамику рынка казначейских облигаций будут главным образом определять корпоративные новости и макроэкономическая статистика.

Дефицит торгового баланса сокращается благодаря нефти

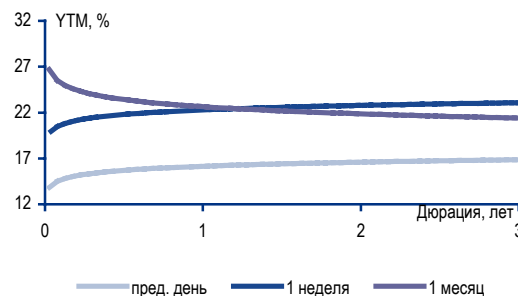
Согласно данным Министерства торговли США, отрицательное сальдо баланса внешней торговли США в январе сократилось на 9,7%, составив 36 млрд долл., – минимального уровня с октября 2002 г. Объем импорта по итогам января сократился на 6,7%, во многом ввиду снижения потребления нефти. Объем экспорта снизился не столь существенно – на 5,7%. Без учета нефтепродуктов отрицательное сальдо торгового баланса США в январе составило 21,3 млрд долл., практически не изменившись по сравнению с предыдущим месяцем.

Данные по дефициту торгового баланса США указывают на то, что сильный доллар в условиях рецессии способствует снижению импорта. В условиях рецессии спрос на товары и услуги в США продолжит сокращаться, несмотря на сильный доллар, и, учитывая продолжающийся рост безработицы, ситуация едва ли изменится к лучшему, по крайней мере в ближайшие месяцы. Таким образом, в свете низких цен на нефть в феврале–марте мы ожидаем дальнейшего снижения импорта опережающими темпами по сравнению с экспортом.

Russia 30 на «максимумах» с начала февраля

Котировки Russia 30 в пятницу выросли еще почти на 2 п.п. до 92,87% от номинала, а суверенный спред сузился еще на 32 б.п. до 593 б.п. Отметим, что в течение пятничных торгов цена российского бенчмарка достигла самого высокого уровня с начала февраля – 93,56%. Сохраняющаяся позитивная ценовая динамика российских суверенных бумаг, пострадавших наиболее сильно среди долговых инструментов развивающихся рынков в ходе ослабления рубля, является следствием ряда факторов. Основные из них – стабилизация цен на нефтяном рынке и прекращение снижения ЗВР РФ.

Изменение кривой NDF долл./руб. – LIBOR



Источники: Bloomberg

В корпоративном сегменте доходности выпусков Газпрома снижались вдоль всей кривой на фоне позитивной ценовой динамики в суверенных бумагах. Отметим также покупки в выпуске **Severstal 13**, котировки которого в пятницу прибавили около 50 бп. Котировки бумаг Вымпелкома отыграли снижение в результате продаж накануне, ставших результатом конфликта акционеров.

*Станислав Боженко bozhenkosv@uralsib.ru
Денис Порывай, poryvajdv@uralsib.ru*

Внутренний рынок

Приближение налоговых платежей поддерживает рубль

Период налоговых платежей, начинающийся сегодня с уплаты ЕСН, и снижение лимитов по беззалоговому кредитованию ЦБ приведут к оттоку рублевой ликвидности, который, скорее всего, будет компенсирован бюджетным дефицитом и сокращением валютных позиций. Судя по объему валютных свопов и валютных депозитов банков в ЦБ, объем открытых валютных позиций в настоящий момент составляет порядка 35–45 млрд долл.

Мы ожидаем, что курс рубля к бивалютной корзине будет оставаться внутри коридора 39–41 руб. При этом спред MosPrime-NDF, скорее всего, будет расширяться за счет снижения ставок по NDF и роста стоимости рублевой ликвидности. Это, возможно, будет способствовать притоку иностранного спекулятивного капитала при стабильных ценах на нефть.

Кредитные риски вышли на первый план

Стабильный рубль и отрицательный спред NDF – MosPrime продолжают оказывать поддержку рублевым облигациям, которая особенно заметна в коротких бумагах приемлемого кредитного качества. При этом в бумагах эмитентов из секторов с наибольшей частотой дефолтов (например, сельского хозяйства и строительства) давление продавцов особенно сильно. В частности в конце прошлой недели агрессивные продажи прошли в облигациях **Разгуляй-4** и **ЛСР-Инв-2**, подешевевших на 24 и 9 п.п. соответственно.

Некоторый спрос был предъявлен на короткие бумаги **МосОбл-4** на уровне YTM28%. Мы считаем названные бумаги привлекательными при текущем спреде к кривой вмененных ставок NDF на уровне 10–15 п.п. В то же время длинные облигации **МосОбл-8** (YTM36%) показали снижение котировок на 1 п.п. Продажи прошли также в выпуске **СамарОбл-5**, который выглядит переоцененным при спреде к бумагам **МосОбл-8** на уровне 13 п.п. В корпоративном сегменте рост котировок был отмечен в бумагах **X5-1**, **САНОС-2**, **Тюменьэнерго-2**, **Интегра-1**, **Интегра-2** и **ТМК-3**.

Частота дефолтов ниже ожиданий

На минувшей неделе обязательства по всем выпускам, проходящим через оферту или предъявленным к погашению, были исполнены в полном объеме – 16,1 млрд руб. Пополнение в списке дефолтов было связано с неисполнением купонных платежей – по этой причине бумаги **МОИА-2**, **Нутри-инвестхолдинг-1** и **Электроника-2** номинальной стоимостью 4,7 млрд руб. оказались в состоянии технического дефолта. Мы связываем уменьшение числа дефолтов с некоторым улучшением ситуации на кредитном рынке для компаний реального сектора.

Денис Порывай, poryvajdv@uralsib.ru

Денежный рынок

Налоги против доллара

Сегодня российским компаниям предстоит произвести выплаты по акциям и авансовые страховые взносы, а концу недели подойдет срок платежей по НДС. На наш взгляд, все это может поддержать рубль, хотя снизившиеся на 5% цены на нефть способны оказать обратный эффект, особенно учитывая, что ОПЕК в воскресенье принял решение не сокращать квоты. Ставка Mosprime по однодневным кредитам осталась на уровне 9%. Значительно выросла ликвидность: остатки на корсчетах и депозиты банков в ЦБ выросли сегодня в сумме на 66 млрд руб. Предстоящие налоговые платежи, вероятно, усложнят ситуацию на рынке межбанковского кредитования на текущей неделе. Сегодня ЦБ проведет аукцион по размещению 2 млрд руб. сроком на три месяца в виде беззалоговых кредитов, а завтра – 8 млрд руб. сроком на пять недель. Эти средства поступят в систему в среду. В пятницу Банк России сократил объем трехмесячных кредитов, которые должны быть предоставлены банкам, с 5 млрд до 2 млрд руб. и разместил 3 млрд руб. в виде более краткосрочных кредитов, что, на наш взгляд, может также снизить рублевую ликвидность.

Остатки на корсчетах банков в ЦБ выросли на 25,8 млрд руб. и достигли 407,2 млрд руб. За ними последовали и депозиты, которые выросли на 40,6 млрд руб. до 185,4 млрд руб. Объемы операций РЕПО банков с ЦБ в пятницу были на весьма высоком уровне – 220,3 млрд руб. против 75,5 млрд руб. днем ранее.

Курс доллара к рублю составил 34,7 руб./долл. Мы ожидаем относительной стабильности рубля, то есть курс доллара к рублю останется ниже 35,0 руб./долл., учитывая, что эффект от снижения цен на нефть, вероятно, будет компенсирован налоговыми выплатами.

*Владимир Тухомиров, tih_vi@uralsib.ru
Леонид Слипченко, slipchenkola@uralsib.ru
Наталья Майорова, mayorovang@uralsib.ru*

Корпоративные события

Нутринвестхолдинг (S&P: WITHDRAWN)

Дефолт по версии S&P

Понижение «по факту». В пятницу S&P понизило долгосрочный рейтинг ОАО «Нутринвестхолдинг» с «SD» до «D» и отозвало рейтинги по просьбе эмитента. Как отметило рейтинговое агентство, анализ структуры долга компании и рейтинг ожидаемого уровня возмещения долга не проводились вследствие нехватки необходимой финансовой информации. Отметим, что действиям рейтингового агентства предшествовали невыплата эмитентом купонного дохода в размере 27 млн руб. по рублевым облигациям 10 марта 2009 г. и приостановка процентных выплат по ряду кредитов с наступившими сроками погашения – компания объяснила это достижением соглашения о моратории с кредиторами. Мы предполагаем, что по части банковских кредитов эмитента досрочное погашение наступило в результате кросс-дефолта по LPN.

Тайна, покрытая мраком. История с дефолтом Нутритека выглядит довольно запутанной. Нам представляется весьма странным, что действующий бизнес компании, которая являлась одним из лидеров на рынке детского питания, практически «сдулся» за пару месяцев. Еще более странно, что в середине осени прошлого года на балансе эмитента было достаточно ликвидных активов для расчетов по имеющимся у компании долговым обязательствам вплоть до апреля нынешнего года. Каким образом они были переведены в разряд «неликвидных», остается неясным. Прозрачность эмитента оставляет желать лучшего – до настоящего времени так и не была опубликована отчетность по МСФО за I полугодие 2008 г., которое у эмитента завершилось 30 сентября 2008 г. Остается надеяться, что смена гендиректора (Нутритек вскоре возглавит бывший глава Danone в России Джеймс Кристофер Дуайер) изменит ситуацию к лучшему.

Допэмиссия – стоит ли надеяться? Одобренная акционерами Нутритека допэмиссия в размере 100 млн долл., средства от которой предполагается направить на расчеты с кредиторами, безусловно, позволила бы решить часть проблем компании (общий объем долга Нутритека, согласно информации компании, в настоящий момент составляет около 200 млн долл., из которых порядка 70% – облигационный долг). Тем не менее, учитывая общую ограниченность информации относительно положения дел в компании и сомнительное качество корпоративного управления (о чем мы делаем вывод на основании событий, происходящих вокруг эмитента с осени прошлого года), мы не рекомендовали бы инвесторам особенно рассчитывать на подобную возможность. В случае если эмитент не предпринимает попыток договориться с кредиторами, по крайней мере о реструктуризации долгов, или представить антикризисную программу, возможно, разумнее будет прибегнуть к решению проблем в судебном порядке.

Станислав Боженко, bozhenkosv@uralsib.ru

Календарь предстоящих событий

16 марта	Оферта Глобэксбанк-1 (2 млрд руб.). Оферта Владпромбанк-1 (0,2 млрд руб.). Оферта АФК Система-1 (6 млрд руб.). Погашение Эко Телеком-2009 (1,5 млрд долл.). Погашение ВТБ-2009-2 (1 млрд евро.).
17 марта	Оферта Группа НИТОЛ-2 (2,2 млрд руб.).
18 марта	Размещение Москва-59 (10 млрд руб.). Оферта ДГК-1 (5 млрд руб.).
19 марта	Оферта Уралсвязьинформ-7 (3 млрд руб.). Оферта Еврокоммерц-5 (5 млрд руб.). Погашение Русь-Банк-1 (1,4 млрд руб.). Погашение Моторостроитель-Финанс-1 (0,8 млрд руб.). Погашение Питер-Лада Финанс-1 (0,2 млрд руб.). Погашение ВТБ-4 (5 млрд руб.).
20 марта	Оферта Восточный Экспресс Банк-1 (1,5 млрд руб.). Оферта Миракс Групп-2011 (180 млн долл.). Погашение Интегра Финанс-1 (2 млрд руб.).
23 марта	Оферта ХКФ Банк-3 (3 млрд руб.). Оферта Главстрой-Финанс-2 (4 млрд руб.). Оферта Башкирэнерго-3 (1,5 млрд руб.). Оферта Якутскэнерго-2 (1,2 млрд руб.). Погашение ПИТ Инвестментс-2 (1,5 млрд руб.). Погашение Ritzio Central Region-2009 (165 млн долл.).
24 марта	Оферта Сатурн-2 (2 млрд руб.). Оферта МКБ-4 (2 млрд руб.). Погашение ТМК-2 (3 млрд руб.). Погашение РБК ИС, БО-4 (1,5 млрд руб.).
25 марта	Погашение АВТОВАЗ, БО-2 (1 млрд руб.).
26 марта	Оферта Мособлтрастинвест-2 (4 млрд руб.). Оферта Ситроникс-1 (3 млрд руб.). Оферта Gofra-2011 (1,35 млрд руб.). Погашение Ротор-1 (0,1 млрд руб.). Погашение Соцгорбанк-1 (0,5 млрд руб.).
27 марта	Оферта КИТ Финанс-2 (2 млрд руб.). Погашение Чувашия-25004 (0,75 млрд руб.). Погашение Банк Петрокоммерц-2009 (225 млн долл.).

Календарь событий денежного рынка

16 марта	Выплата ЕСН, страховых взносов и половины акцизов ЦБ разместит беззалоговые кредиты сроком на три месяца
17 марта	ЦБ разместит беззалоговые кредиты сроком на пять недель
18 марта	Банки вернут ЦБ 15 млрд руб. Банки вернут в Фонд ЖКХ 25 млрд руб.
20 марта	Выплата одной трети НДС за IV кв. 2008 г.
23 марта	ЦБ разместит беззалоговые кредиты сроком на шесть месяцев ЦБ разместит беззалоговые кредиты сроком на пять недель
25 марта	Выплата акцизов и НДСПИ Банки вернут ЦБ 275 млрд руб.
30 марта	Выплата налога на прибыль

Календарь оферт

Дата оферты	Выпуск	Объем выпуска, млн руб.	Цена оферты, %	Ставка предыдущего купона, %	Новая ставка купона, %	Дата следующей оферты / погашения
16.03.09	Глобэксбанк-1	2000	100	10,0	9,0	15 марта 2010
	Владпромбанк-1	200	100	13,0	15,0	15 марта 2010
	АФК Система-1	6000	100	9,45	19,0	15 марта 2010
17.03.09	Группа НИТОЛ-2	2200	99,5	11,75	11,75	15 декабря 2009
18.03.09	ДГК-1	5000	100	10,5	10,5	18 марта 2011
19.03.09	Уралсвязьинформ-7	3000	100	8,4	16,0	18 марта 2010
	Еврокоммерц-5	5000	100	16,0	16,0	15 марта 2011
20.03.09	Восточный Экспресс Банк-1	1500	100	13,95	19,7	17 марта 2010
	Миракс Групп-2011	180 USD	100	9,45	9,45	20 марта 2011
23.03.09	ХКФ Банк-3	3000	100	13,0	15,0	18 марта 2010
	Главстрой-Финанс-2	4000	100	13,0	21,0	21 сентября 2009
	Башкирэнерго-3	1500	100	8,3	8,3	9 марта 2011
	Якутскэнерго-2	1200	100	8,59	17,0	22 марта 2010
24.03.09	Сатурн-2	2000	100	12,5	16,5	-
	МКБ-4	2000	100	11,5	18,0	22 сентября 2009
26.03.09	Мособлтрастинвест-2	4000	100	8,99	-	-
	Ситроникс-1	3000	100	10,0	22,0	25 марта 2010
	Gofra-2011	1350	100	15,0	15,0	26 марта 2010
27.03.09	КИТ Финанс-2	2000	100	12,0	13,0	23 марта 2010



Рынок рублевых облигаций

Выпуск	Объем, млн	Купон, %	Дата			Месяцев до		Цена	Изм.	Торговый объем, шт (осн.+РПС)	Котировки		Доходность, %			Дюр, лет	Рейтинг F/M/S	Сектор
			купона	оферты	погаш	офрт	погаш				покупка	продажа	офрт	погаш	текущ			
КОРПОРАТИВНЫЕ РУБЛЕВЫЕ ОБЛИГАЦИИ																		
7Контин.02	7 000 R	7.80	18.06.09	23.06.09	14.06.12	3.0	39.6	79.00	-2.20	105 135	78.50	79.00	146.05		4.92	0.11	торговля	
АВТОВА3об3	5 000 R	9.60	23.06.09		22.06.10		15.5					93.00					автопром	
АВТОВА3об4	5 000 R	7.80	26.05.09	28.05.09	20.05.14	3.0	63.1	93.44					48.04	4.16	0.14	автопром		
АвтомирФ-2	2 000 R	0.10	24.06.09	02.07.09	23.06.10	4.0	15.6	99.68					1.15	0.05	0.30	торговля		
АтрикаПП 1	1 000 R	13.50	31.03.09		29.09.09		6.7	7.24			4.49	10.00		92.92		торговля		
АГроСоюз	500 R	13.28	21.05.09		21.05.09		2.3	98.20		499	90.00	98.20		25.29	3.37	0.15	потреб. тов.	
Агрохолд 1	1 000 R	16.00	17.04.09		24.07.09		4.4	3.50		79	3.50	3.60		113.97		с/х		
АдаманФ2об	2 000 R	16.00	21.05.09	21.05.09	20.05.10	2.0	14.4	87.30			75.00	96.60	138.04	4.57	0.08	строительство		
АИЖК 10об	6 000 R	8.05	15.05.09		15.11.18		117.8	64.50	1.68	90 235	62.76	68.00		17.87	3.04	4.11	финансы	
АИЖК 11об	10 000 R	8.20	15.03.09		15.09.20		140.1	66.39						15.74	3.05	4.56	финансы	
АИЖК 2об	1 500 R	11.00	01.08.09		01.02.10		10.8	94.49			96.00			18.72	5.77	0.73	финансы	
АИЖК 3об	2 250 R	9.40	15.04.09		15.10.10		19.4	96.25						14.58	2.41	0.75	финансы	
АИЖК 4об	900 R	8.70	01.05.09		01.02.12		35.2	94.41						11.44	2.25	2.29	финансы	
АИЖК 5об	2 200 R	7.35	15.04.09		15.10.12		43.7	75.02	-2.98		75.00	80.00		19.45	2.42	2.22	финансы	
АИЖК 6об	2 500 R	7.40	15.04.09		15.07.14		65.0	68.99			70.00	77.90		19.29	2.64	2.87	финансы	
АИЖК 7об	4 000 R	7.68	15.04.09		15.07.16		89.4	69.70		1 395	67.01	75.00		16.93	2.72	3.65	финансы	
АИЖК 8об	5 000 R	7.63	15.03.09	15.03.14	15.06.18	61.0	112.7	72.56					17.88	2.59	2.91	финансы		
АИЖК 9об	5 000 R	7.49	15.05.09		15.02.17		96.5	65.20	-0.20	210 000	65.11	71.99		18.61	2.80	3.53	финансы	
АК БАРС-03	10 000 R	13.10	28.04.09	05.05.10	25.10.11	14.0	31.9	98.00		40 000	97.01	100.00	15.34	6.66	0.91	банки		
АК БАРС-04	5 000 R	13.00	21.04.09		15.10.13		55.9	98.00		43 000	97.00	100.00		14.05	6.61	2.99	банки	
АЛПИ-Инв-1	1 500 R	18.00	21.08.09		21.08.09		5.4	4.08	-0.90		2.67	5.49		219.98			торговля	
Алькор-01	1 500 R	9.55	09.06.09		08.12.09		9.0					95.00					торговля	
Альянс-01	3 000 R	8.92	18.03.09	18.09.09	14.09.11	6.0	30.5	83.00					56.25	5.36	0.32	сырье		
Амурмет-02	2 000 R	9.15	28.08.09		26.02.10		11.7	17.75	-0.15	571	17.50	17.75		597.57	25.70	0.13	металлургия	
Амурмет-03	3 000 R	12.75	17.04.09	21.04.09	15.04.11	1.0	25.4	18.03	-0.87		14.11	21.95			35.26		металлургия	
АптЭвб об	3 000 R	9.89	30.06.09		30.06.09		3.6	50.50		619	50.08	50.50		917.86	9.76	0.03	торговля	
Аркада-03	1 200 R	17.00	02.04.09	09.10.09	31.03.11	7.0	24.9	2.50			1.00	4.00		339.08			с/х	
АрнестФ-01	600 R	11.00	29.04.09		29.04.09		1.6				90.00						производство	
БалтИнвБ-1	1 000 R	13.50	28.04.09	04.05.09	26.04.11	2.0	25.8	96.00	0.30	650	95.00		49.15	3.51	0.10	банки		
БАНАНА-М-1	1 000 R	12.00	24.04.09	28.04.09	23.10.09	2.0	7.5										торговля	
БАНАНА-М-2	1 500 R	11.50	13.08.09		12.08.10		17.2	1.00	-0.50	655	1.00	1.50		573.40			торговля	
БанкМоск-1	10 000 R	9.25	31.07.09	07.08.09	29.07.11	5.0	28.9	99.10			93.00	98.50	11.42	4.65	0.36	банки		
БанкМоск-2	10 000 R	11.75	07.08.09	12.02.10	01.02.13	11.0	47.4	101.52				10.00		5.80	0.81	банки		
БанкСОЮЗ02	2 000 R	8.37	05.04.09	09.04.09	05.10.09	1.0	6.9	99.26			97.00	103.50	101.61	4.23	0.04	банки		
БанкСОЮЗ03	2 000 R	10.10	27.04.09	30.04.09	02.05.11	2.0	26.0	97.38			85.00		33.10	5.17	0.10	банки		
БанкСОЮЗ04	3 000 R	14.90	19.08.09	20.02.10	23.02.11	11.0	23.7	105.31					8.96	7.06	0.83	банки		
БаренцевФ1	800 R	16.00	06.04.09	09.07.09	04.07.11	4.0	28.1										потреб. Тов	
Бахетле-1	1 000 R	79.78	20.05.09	26.05.09	19.05.10	2.0	14.4	99.95						7.98			торговля	
БашкирэнЗв	1 500 R	8.30	19.03.09	23.03.09	09.03.11	0.0	24.2	99.18					41.44	2.06	0.02	энергетика		
Белон 01	1 500 R	9.10	03.06.09		03.06.09		2.7	72.99	0.01	1 136	72.51	72.99		326.10	6.22	0.05	металлургия	
Белон 02	2 000 R	9.25	27.08.09	31.08.09	23.02.12	6.0	35.9	50.00		6 832	40.04	58.97	376.47	9.22	0.10	металлургия		
БелФрегат1	1 000 R	20.00	11.06.09		17.12.09		9.3	51.05	0.05	985	40.02	73.00		209.03	9.77	0.23	с/х	
Бразерск 1	500 R	15.00	20.03.09		25.12.09		9.6	83.07						47.60	4.50	0.49	услуги	
Вагонмаш 2	1 000 R	15.15	17.06.09	19.06.09	15.12.10	3.0	21.4	79.00	12.84	18 163	73.00	76.00	168.04	9.56	0.10	машиностр.		
ВБД ПП 2об	3 000 R	9.00	17.06.09		15.12.10		21.4	85.45		12 000	86.00	86.50		20.00	5.25	1.35	потреб. тов.	
ВБД ПП 3об	5 000 R	15.00	02.09.09	03.09.10	27.02.13	18.0	48.2	99.92			93.00	97.00	15.57	7.48	1.19	потреб. тов.		
ВИА АИЖК А	9 440 R	8.50	15.03.09		15.03.40		377.5	94.00						9.32	2.23	9.57	финансы	
Виват-фин 1	1 000 R	12.10	21.04.09		20.04.10		13.4	94.79				95.50		18.21	6.36	0.86	торговля	
ВикторияФ2	1 500 R	10.89	18.08.09		16.02.10		11.3	65.35	-3.74		69.11	71.39		77.34	8.31	0.51	торговля	
ВК-Инвест1	10 000 R	9.05	24.07.09	26.01.10	19.07.13	11.0	53.0	93.35	0.05	90 000	93.10	93.34	18.19	4.83	0.72	телеком		
ВлгТлвТ-2	3 000 R	13.00	02.06.09	03.12.09	30.11.10	9.0	20.9	97.18			98.00		18.84	6.67	0.48	телеком		
ВлгТлвТ-3	2 300 R	8.50	02.06.09		30.11.10		20.9	92.40			81.00			18.30	4.59	0.76	телеком	
ВлгТлвТ-4	3 000 R	7.99	09.06.09	10.09.09	03.09.13	6.0	54.5	97.01			87.50		15.03	2.05	0.43	телеком		
Возрожд 01	3 000 R	8.95	02.09.09		03.03.10		11.8	86.15	-0.85	1	86.10	91.00		27.63	5.18	0.74	банки	
ВТБ - 4 об	5 000 R	8.80	19.03.09		19.03.09		0.2	99.95						12.05	4.39	0.02	банки	
ВТБ - 5 об	15 000 R	8.60	23.04.09	27.04.09	17.10.13	2.0	56.0	99.66	0.11	406 455	99.65	99.66	11.02	2.15	0.11	банки		
ВТБ - 6 об	15 000 R	8.60	15.04.09	17.07.09	06.07.16	4.0	89.1	98.85	0.24	12	98.56	98.75	12.43	2.17	0.30	банки		
ВТБ24 01	6 000 R	9.75	08.04.09	13.10.09	05.10.11	7.0	31.2	99.99		50 001	93.01	99.99	9.70	4.86	0.51	банки		
ВТБ24 02	10 000 R	11.60	11.08.09	15.02.10	05.02.13	11.0	47.5	100.05						11.64	5.78	0.81	банки	
ВТБ24 03	6 000 R	8.18	03.06.09	09.06.09	29.05.13	3.0	51.3	98.94	0.04	1 102	98.81	98.94	12.46	4.12	0.21	банки		
ВТБ24 04	8 000 R	11.85	27.08.09	01.09.10	20.02.14	18.0	60.2										банки	
ВТБ-ЛизФ01	8 000 R	12.10	14.05.09	16.11.09	06.11.14	8.0	68.8	98.15		20	98.15	98.50	15.90	3.07	0.53	финансы		
ВТБ-ЛизФ02	10 000 R	8.90	14.04.09	16.07.09	07.07.15	4.0	76.9	98.65	-0.14	132 063	98.55	98.65	13.48	2.25	0.30	финансы		
ГАЗПРОМ А4	5 000 R	8.22	12.08.09		10.02.10		11.1	97.27	-0.04	68 879	97.25	97.30		11.76	4.21	0.80	сырье	
ГАЗПРОМ А6	5 000 R	6.95	06.08.09		06.08.09		4.9	98.50	-0.20	20 001	98.43	98.70		11.14	3.52	0.36	сырье	
ГАЗПРОМ А7	5 000 R	6.79	30.04.09		29.10.09		7.7				96.70							



Рынок рублевых облигаций

Выпуск	Объем, млн	Купон, %	Дата			Месяцев до		Цена	Изм.	Торговый объем, шт (осн.+РПС)	Котировки		Доходность, %			Дюр, лет	Рейтинг F/M/S	Сектор	
			кулона	оферты	погаш	офрт	погаш				покупка	продажа	офрт	погаш	текущ				
КОРПОРАТИВНЫЕ РУБЛЕВЫЕ ОБЛИГАЦИИ (продолжение)																			
ДальСвз2об	2 000 R	8.85	03.06.09	04.06.10	30.05.12	15.0	39.1	91.60			90.00	91.60	17.88		4.82	0.92	B+//	телеком	
ДальСвз3об	1 500 R	8.60	03.06.09	03.06.09	03.06.09		2.7	99.67	0.67		98.50	100.00		10.24	4.30	0.20	B+//	телеком	
ДВТГ-Ф 01	1 000 R	14.50	04.08.09		03.08.10		16.9	54.82	-36.18			100.00		82.54	13.19	0.69		транспорт	
ДВТГ-Ф 02	5 000 R	14.50	23.07.09	29.07.09	18.07.13	5.0	52.9	99.80				70.00	14.82	7.24	0.33			транспорт	
ДГК-01	5 000 R	10.50	11.09.09	18.03.09	08.03.13	0.0	48.5	99.00		1	76.81	99.00	108.27		5.29	0.01		энергетика	
Дев-Юг 01	1 000 R	18.00	19.05.09		18.05.10		14.4	99.94						18.78	8.98	0.89		девелопмент	
ДельтаКр-1	5 000 R	7.09	02.06.09		01.12.09		8.8										/Baa1/	банки	
ДельтаКр-2	2 000 R	8.50	27.05.09		30.05.10		14.8	81.01	-0.99	249	81.01	83.00		32.38	2.62	0.87	/Baa1/	банки	
ДжейЭфСиг1	2 000 R	13.00	23.04.09	23.04.09	20.10.11	1.0	31.7	98.26				98.00	31.21		6.60	0.09	//CCC+	торговля	
ДиксиФин-1	3 000 R	9.25	19.03.09		17.03.11		24.5	53.08						54.02	8.69	1.09		торговля	
ДМЦЕНТРоБ1	1 150 R	8.50	05.06.09		26.05.15		75.5	53.10	-2.90	1 452	54.00	57.49		24.39	7.94	3.39		торговля	
Домоцентр1	1 000 R	20.00	09.07.09		08.07.10		16.1	74.04						54.51	13.47	0.75		торговля	
ДымКолБПр1	800 R	0.10	01.05.09		30.10.09		7.7											потреб. тов.	
ЕБРР 01обл	5 000 R	24.25	13.05.09		12.05.10		14.2	105.30	-0.15	1	105.20	105.42		20.44	5.74	0.86	AAA/Aaa/AAA	банки	
ЕБРР 02обл	5 000 R	28.50	23.04.09		21.04.11		25.6	105.80	0.15		100.00			27.26	6.72	1.27	AAA/Aaa/AAA	банки	
ЕБРР 03обл	7 500 R	21.67	10.06.09		07.09.11		30.3	105.15	-0.25	18 000				20.43	5.14	1.66	AAA/Aaa/AAA	банки	
ЕврокомФК2	3 000 R	16.00	11.06.09	16.06.09	10.06.10	3.0	15.1	3.10	-1.90	50	3.00	6.10			257.36		/Caa2/	финансы	
ЕврокомФК3	3 000 R	16.00	19.06.09		18.06.10		15.4	8.50	-6.50		2.01	14.99		835.66	93.86	0.09	/Caa2/	финансы	
ЕврокомФК5	5 000 R	16.00	17.03.09	19.03.09	15.03.11	0.0	24.4										/Caa2/	финансы	
ЕВРОПА-01	1 200 R	11.00	16.04.09		14.10.10		19.3											торговля	
ЕЭСК-02	1 000 R	8.74	09.04.09	13.04.09	05.04.12	1.0	37.3	98.50		100	98.00	99.00		27.89		4.42	0.07		
Желдорин-1	1 500 R	12.50	02.06.09	11.06.09	30.11.10	3.0	20.9	93.40		1 785	93.40	94.70		45.77		6.67	0.17		энергетика
Желдорин-2	2 500 R	13.49	23.04.09	05.05.09	19.04.12	2.0	37.8	97.60	-1.15	183	97.60	97.90		29.85		6.89	0.11		финансы
Желдорин-3	2 000 R	13.00	25.03.09		19.09.12		42.9	99.65	-0.34			100.00		13.55		6.50	2.44		финансы
Железобет1	1 000 R	14.00	22.05.09	22.05.09	27.05.11	2.0	26.8	68.00		13	55.01	68.00	740.20		5.13	0.02		производство	
ЖилсоцФ-2	1 500 R	13.00	16.04.09	28.04.09	15.04.10	2.0	13.3	97.00		17 098		97.00		38.45		6.68	0.09		финансы
ЖК-Финанс1	1 000 R	20.00	19.03.09		24.12.09		9.5	60.00		2	55.01	66.00		142.44		8.31	0.28		строительство
ЗавГросс01	1 000 R	13.75	16.04.09	16.04.09	22.04.10	1.0	13.5	15.00	5.00		11.00	19.00				22.85			потреб. тов.
Зенит 3обл	3 000 R	9.90	13.05.09	15.05.09	09.11.11	2.0	32.4	99.00		275	99.00	99.25		16.02		4.99	0.15	B/Ba3/	банки
Зенит 4обл	3 000 R	12.50	05.04.09	08.04.09	06.04.10	1.0	13.0	99.67						16.12		6.29	0.06	B/Ba3/	банки
Зенит 5обл	5 000 R	10.00	09.06.09	10.12.09	04.06.13	9.0	51.5	95.44			93.00	96.50		17.30		5.22	0.61	B/Ba3/	банки
ИжАвто 02	2 000 R	18.00	11.06.09	26.08.09	09.06.11	6.0	27.3	60.00			36.11	62.95	232.96		14.96	0.13		автомобиль	
ИКС5Фин 01	9 000 R	7.60	07.07.09	06.07.10	01.07.14	16.0	64.5	84.90	0.75	106 804	84.25	84.90		22.46		4.46	1.02		торговля
ИнкомЛада2	1 400 R		15.05.09		12.02.10		11.2	0.16	0.06	9 204	0.13	0.18							торговля
ИнкомЛада3	2 000 R	11.00	12.06.09	12.06.09	10.06.11	3.0	27.3	0.87		29 694	0.42	0.87				315.17			торговля
ИнкомФин01	1 250 R	13.50	28.03.09		28.03.09		0.5	86.00	5.00	1 140	81.01	85.99				7.87			девелопмент
Инпром 02	1 000 R	13.00	16.07.09		15.07.10		16.3	50.00		1	58.00	59.00		96.07		12.96	0.62		металлургия
Инпром 03	1 300 R	13.00	20.05.09	19.11.09	18.05.11	8.0	26.5	62.49	4.49	6 302	60.01	63.00	124.99		10.37	0.29			металлургия
ИнтеграФ-1	2 000 R	10.50	20.03.09		20.03.09		0.2	99.80	0.30	30 478	99.44	99.80		22.09		5.25	0.02		сервис
ИнтеграФ-2	3 000 R	10.70	02.06.09	03.12.09	29.11.11	9.0	33.0	85.00	3.00	30 606	83.75	84.75	38.87		6.28	0.50			сервис
Интурист-1	1 000 R	9.00	22.04.09		21.04.10		13.5												сервис
ИРКУТ-03об	3 250 R	8.74	19.03.09		16.09.10		18.4	88.50		70	81.00	87.99		18.52		4.92	1.16	/Ba2/	машиностр.
ИркЭнерго1	5 000 R	15.50	04.06.09	07.12.09	28.11.13	9.0	57.4	100.00	-0.04					15.76		7.73	0.60	/B2/B-	энергетика
ИтераФ-1	5 000 R	10.40	26.05.09	01.06.09	20.11.12	3.0	44.9	97.43	-0.07		97.06	99.25		23.17		5.32	0.18		сырье
Камаз-Фин2	1 500 R	11.25	20.03.09		17.09.10		18.4												автомобиль
КамскДол 3	500 R	14.10	04.06.09		04.06.09		2.8	22.90	1.30	6 142	21.50	22.90				15.18		//B-	строительство
Карус.Ф 01	3 000 R	12.00	19.03.09	17.09.09	12.09.13	6.0	54.8	98.31						16.13		6.09	0.42		торговля
Киров.зд1	1 500 R	14.90	25.03.09	30.03.09	24.03.10	1.0	12.5	95.74			0.01	99.00		169.46		7.76	0.02		машиностр.
КИТФинБ-02	1 000 R	12.00	20.03.09	27.03.09	23.03.10	0.0	12.5	99.17						30.95		6.10	0.03	/Caa2/CCC+	банки
КМБ-Банк2	3 400 R	15.00	03.06.09	08.06.09	30.11.11	3.0	33.1					96.00						/Caa2/CCC+	банки
КмплФин 01	1 000 R	15.50	06.08.09		04.02.10		10.9												торговля
КМПО-Фин01	1 000 R	11.30	17.03.09		16.03.10		12.3	98.54						13.30		5.72	0.82		машиностр.
Кокс 01	3 000 R	8.95	16.07.09		16.07.09		4.2	99.20	9.70		86.01	98.50		11.64		4.50	0.31		металлургия
Кокс 02	5 000 R	8.70	19.03.09	22.03.10	15.03.12	12.0	36.6	83.38	-0.62		84.00	89.10		30.45		5.20	0.73		металлургия
КомосГр. 1	2 000 R	15.00	16.07.09	16.07.09	14.07.11	4.0	28.4	70.00		501	70.00	73.99	217.72		10.68	0.11			с/х
КОПЕЙКА 02	4 000 R	16.50	20.05.09		15.02.12		35.6	99.00		631 150	95.00	100.00		18.04		4.16	1.99	//CCC+	торговля
КОПЕЙКА 03	4 000 R	9.80	20.05.09	19.08.09	15.02.12	5.0	35.6	99.00		99	95.00	100.00		22.99		2.47	0.35	//CCC+	торговля
КосмосФин1	2 000 R	13.50	18.06.09	02.07.09	16.06.11	4.0	27.5	94.96			60.01	90.00		32.24		7.09	0.23		строительство
КрЕврБ-01	3 500 R	10.00	05.08.09		03.02.10		10.9											/Ba1/	финансы
КрЕврБ-02	4 000 R	9.00	30.06.09	31.12.09	28.06.11	10.0	27.9											/Ba1/	финансы
Кубаньэн-1	3 000 R	7.85	22.07.09		21.07.10		16.5												энергетика
КуйбАзот-2	2 000 R	8.80	04.09.09		04.03.11		24.0	75.26			0.01	100.00		27.13		5.83	1.44		химия
Лаверна 01	1 000 R	16.00	09.04.09																



Рынок рублевых облигаций

Выпуск	Объем, млн	Купон, %	Дата			Месяцев до		Цена	Изм.	Торговый объем, шт (осн.+РПС)	Котировки		Доходность, %			Дюр, лет	Рейтинг F/M/S	Сектор
			купоны	оферты	погаш	офрт	погаш				покупка	продажа	офрт	погаш	текущ			
КОРПОРАТИВНЫЕ РУБЛЕВЫЕ ОБЛИГАЦИИ (продолжение)																		
МГТС-05 об	1 500 R	7.10	26.05.09	27.05.09	25.05.10	2.0	14.6	98.26			97.02	99.50	16.48		3.60	0.18	/Ba3/BB-	телеком
МДМ-Банк03	6 000 R	12.00	02.04.09	02.04.09	01.10.09	1.0	6.7										BB/Ba1/BB	банки
МежТромб-1	3 000 R	12.65	28.06.09	30.03.09	03.01.18	1.0	107.3											банки
Метсерв-Ф1	1 500 R	12.00	27.06.09	05.06.09	23.05.12	3.0	38.9	97.60	-1.80		97.50	99.59	22.81		6.13	0.19		торговля
Мечел 2об	5 000 R	8.40	17.06.09	21.06.10	12.06.13	16.0	51.7	83.50	1.00	15 338	83.50	83.80	25.51		5.02	0.96		металлургия
Мечел ТД-1	3 000 R	5.50	12.06.09		12.06.09		3.0	95.00		16	93.62	98.50		29.27	2.89	0.19		металлургия
МИА-3об	1 500 R	7.95	28.05.09	06.09.10	24.02.12	18.0	35.9	98.74					9.00		2.01	1.29	/Ba2/	финансы
МИА-4об ип	2 000 R	9.00	09.04.09	22.10.09	01.10.15	7.0	79.8	96.80							14.75	0.52	/Ba2/	финансы
МИА-5об	2 000 R	10.30	23.04.09	23.07.09	17.07.14	4.0	65.1	93.92			91.00	99.00	31.72		2.73	0.27	/Ba2/	финансы
МИАН-Дев-1	2 000 R	13.00	01.09.09		02.03.10		11.8											девелопмент
Миг-Ф 02	3 000 R	12.00	08.09.09	11.09.09	06.09.11	6.0	30.2											машиностр.
Миг-Ф обл.	1 000 R	7.85	03.06.09		03.06.09		2.7	91.70	-3.85	559	91.51	91.70		57.36	4.27	0.14		машиностр.
Микоян-2об	2 000 R	11.90	13.08.09	27.08.09	07.02.13	6.0	47.6	92.80			92.50	99.50	30.79		6.39	0.35		потреб. Тов
М-ИНДУСТР	1 000 R	12.25	18.08.09		16.08.11		29.5	20.16	0.16	15	19.90	24.89		149.39	30.30	0.70		строительство
М-Индустр2	1 500 R	15.00	15.07.09	15.07.09	10.07.13	4.0	52.7	69.00	-7.00	2 560	69.00	70.50	233.53		10.84	0.10		строительство
Миракс 02	3 000 R	10.99	19.03.09		17.09.09		6.3											строительство
МираторфФ1	2 500 R	14.50	06.08.09	07.08.09	02.08.12	5.0	41.3	99.00		506	89.50	90.00	17.67		7.30	0.34		потреб. Тов.
Митлэнд-Ф1	1 000 R	13.50	19.05.09		16.02.10		11.3	20.05			0.10	40.00		626.31	16.79	0.11		потреб. тов.
МИЭЛЬ-Ф 01	1 500 R	16.50	14.07.09	20.07.09	13.07.10	4.0	16.2						85.00					девелопмент
МКБ 02обл	1 000 R	11.50	04.06.09		04.06.09		2.8	97.00	0.50	250	97.00	98.80		27.12	5.91	0.18		B-/B1/
МКБ 03обл	2 000 R	15.00	17.06.09	23.06.09	16.06.10	3.0	15.3	98.35			89.01	98.55	21.18		7.60	0.23		B-/B1/
МКБ 04обл	2 000 R	11.50	17.03.09	24.03.09	15.03.11	0.0	24.4	99.60					18.70		5.76	0.02		B-/B1/
ММ-Фин 01	1 000 R	14.00	01.09.09	18.03.09	26.02.13	0.0	48.2											девелопмент
ММ-Фин 02	1 500 R	16.50	07.07.09	08.07.09	03.07.12	4.0	40.3											девелопмент
МОИА	1 500 R	9.00	21.06.09		21.12.10		21.6											финансы
МОИА 02	3 000 R	7.99	06.09.09		07.09.11		30.3											финансы
МОИА 03	5 000 R	7.75	14.06.09		14.06.14		64.0											финансы
МОИТК-01	3 000 R	9.00	27.03.09		26.09.09		6.6	19.02			13.03	25.00			23.60			//CC
МонеткаФ-1	1 000 R	12.50	14.05.09		14.05.09		2.1											торговля
МОРЕ-П 01	1 000 R	15.50	04.08.09	10.08.09	03.08.10	5.0	16.9	95.14				99.00	29.98		8.12	0.32		девелопмент
МоскомБ-2	3 000 R	14.00	18.08.09		16.02.11		11.0	23.5										банки
МоскомБ-3	5 000 R	8.70	17.06.09	18.06.09	12.06.13	3.0	51.7	87.42			83.50	94.50	78.38		4.96	0.15		банки
МОСМАРТФ 1	2 000 R	17.00	16.04.09	21.10.09	12.04.12	7.0	37.5	75.00			61.00	89.00	88.21		11.30	0.30		торговля
МособгазФ2	3 000 R	9.25	25.06.09		24.06.12		40.0	60.00	6.00	24	54.01	58.00		40.00	7.73	1.37		сервис
Мособлгаз1	2 500 R	12.00	16.05.09		17.05.11		26.5	67.46			50.01	84.90		37.29	8.92	1.34		услуги
Мособлтр-2	4 000 R	8.99	26.03.09	26.03.09	26.03.11	0.0	24.8	19.00	-1.00	601 305	18.51	20.99			23.72			//CC
МосТрАвтФ1	7 500 R	12.80	23.06.09	24.12.09	18.12.12	10.0	45.9											//CC
Мосэнерго1	5 000 R	7.54	17.03.09	15.09.09	13.09.11	6.0	30.5	97.59					12.96		3.85	0.44		//BB
Мосэнерго2	5 000 R	7.65	27.08.09	01.03.12	18.02.16	36.0	84.4	78.57			75.00		17.84		4.86	2.26		//BB
МоторФин-1	800 R	10.00	19.03.09		19.03.09		0.2	99.13						82.60	5.03	0.03		машиностроение
МОЭСК-01	6 000 R	8.05	08.09.09		06.09.11		30.2	74.21			77.00	81.00		23.30	5.41	1.84		энергетика
МРСК Ур.01	1 000 R	8.15	26.05.09	26.05.10	22.05.12	15.0	38.9	98.25	0.25	4 510	93.00	99.00	9.92		4.14	1.04		энергетика
МТС 01	10 000 R	14.01	23.04.09	23.04.10	17.10.13	14.0	56.0	100.05			99.90	100.20	14.37		6.98	0.89		BB+/Ba2/BB
МТС 02	10 000 R	14.01	28.04.09	27.04.10	20.10.15	14.0	80.4	100.05			99.90	100.20	14.40		6.98	0.90		BB+/Ba2/BB
МТС 03	4 000 R	8.70	23.06.09	22.06.10	12.06.18	16.0	112.6	91.50	-0.50	350 000	91.10	91.50	16.97		4.74	1.04		BB+/Ba2/BB
НастояшкаЗК1	1 000 R	14.50	19.06.09		18.12.09		9.3											c/x
НИКОСХИМ 2	1 500 R	11.25	14.05.09		20.08.09		5.3	26.50	1.50	950	26.50	28.00			10.58			химия
НИТОЛ 02	2 200 R	11.75	16.06.09	17.03.09	15.12.09	0.0	9.2	94.68	-1.32		90.01	97.00	549.24		6.19	0.00		химия
НКНХ-04 об	1 500 R	9.99	30.03.09	02.04.09	26.03.12	1.0	37.0	97.01		91	97.00	99.65	84.99		5.14	0.03		B+/B1/
НОМОС 7в	3 000 R	9.25	16.06.09		16.06.09		3.2	98.60	0.25	49 555	98.50	98.60		15.31	4.68	0.23		B+/Ba3/
НОМОС 8в	3 000 R	15.00	19.08.09	22.02.10	16.02.11	12.0	23.5	100.00			100.00		15.31		7.48	0.79		B+/Ba3/
НОМОС 9в	5 000 R	9.75	19.06.09	24.06.09	14.06.13	3.0	51.8	98.53	0.27	300 000	98.45	98.60		15.17	4.93	0.24		B+/Ba3/
НТС-01	1 000 R	15.00	28.04.09	04.05.09	26.04.11	2.0	25.8	66.60	45.60	60	60.00	79.99			11.23			торговля
НутрИнва1об	1 200 R	11.00	09.06.09		09.06.09		2.9	7.50	-7.50	9 903	7.50	9.99			36.56			//SD
НФК-3	2 000 R	13.00	28.04.09	28.04.09	03.05.11	2.0	26.0	92.30	-2.70		95.50	98.00	107.15		7.02	0.06		/B2/B-
ОбКондФ-01	3 000 R	7.70	20.05.09	19.05.10	16.05.12	14.0	38.7					55.00						финансы
ОбКондФ-02	3 000 R	10.40	22.04.09	24.04.09	17.04.13	1.0	49.9	99.50	0.01	149 002	99.10	99.99	14.67		5.21	0.10		потреб. тов.
ОГК-2 01об	5 000 R	7.70	02.07.09		05.07.10		16.0	89.50	3.50	70	86.10	89.50		17.64	4.29	1.06		энергетика
ОГК-3 об	3 000 R	8.20	12.06.09	19.06.09	09.12.11	3.0	33.4											c/x
ОГК-5 об-1	5 000 R	7.50	02.04.09	05.10.09	29.09.11	7.0	31.0	97.01	0.01	1	96.60	97.01	13.43		3.86	0.48		/Ba3/
ОГК-6 01об	5 000 R	7.55	23.04.09	29.04.10	19.04.12	14.0	37.8	90.90		680	89.00	93.89	17.26		4.14	0.91		энергетика
ОГО-агро-3	1 500 R	15.00	03.07.09	03.07.09	09.07.10	4.0	16.1	13.25			8.50	18.00			56.44			c/x
ОМЗ - 6 об	1 600 R	10.25	05.06.09	11.12.09	31.05.13	9.0	51.3	94.87					18.31		5.39	0.61		//CCC+
ОМЗ-5 об	1 500 R	8.80	01.09.09	03.09.09	30.08.11	6.0	30.0	91.12			91.05	93.45	32.28		4.82	0.36		//CCC+
Орхидея 01	1 000 R	13.00	09.04.09		09.04.09		0.9											



Рынок рублевых облигаций

Выпуск	Объем, млн	Купон, %	Дата			Месяцев до		Цена	Изм.	Торговый объем, шт (осн.+РПС)	Котировки		Доходность, %			Дюр, лет	Рейтинг F/M/S	Сектор
			купона	оферты	погаш	офрт	погаш				покупка	продажа	офрт	погаш	текущ			
КОРПОРАТИВНЫЕ РУБЛЕВЫЕ ОБЛИГАЦИИ (продолжение)																		
Разг.БО-05	500 R		26.11.37		01.10.09		6.7										c/x	
Разг.БО-06	500 R		26.11.37		08.10.09		7.0										c/x	
Разг.БО-07	2 000 R		26.11.37		24.12.09		9.5										c/x	
Разг.БО-11	1 000 R		26.11.37		19.11.09		8.4										c/x	
РазгуляйФ2	2 000 R	12.00	31.03.09	14.04.09	27.09.11	1.0	30.9	81.92			0.02	85.50	866.92		7.30	0.01		
РазгуляйФ3	3 000 R	10.99	20.03.09	03.04.09	16.03.12	1.0	36.6	39.99	-7.50	382 756	38.00	39.99			13.70		c/x	
РазгуляйФ4	3 000 R	11.70	27.05.09	27.05.09	22.05.13	2.0	51.0	64.00		70 005	0.09	63.99	796.93		9.12	0.02	c/x	
РазгуляйФ5	2 000 R	14.50	29.04.09	30.10.09	23.10.13	8.0	56.2										c/x	
Райффайзен-4	10 000 R	13.50	09.06.09	08.12.11	03.12.13	33.0	57.5	100.28					13.77		6.71	2.03	BBB+/Baa1/BBB	
РБК ИС БО4	1 500 R	12.25	24.03.09		24.03.09		4.0	1.90	-1.34		0.30	1.90			642.95		//SD	
РБК ИС БО5	1 500 R	10.99	09.07.09		09.07.09		3.9	5.00	-1.00	18	5.00	7.00			219.20		//SD	
РВКФинанс1	1 750 R	12.00	23.07.09	30.07.09	21.07.11	5.0	28.7	96.00	1.55	100 005	93.01	98.50	24.09		6.23	0.31	B-/B1/B-	
РенКап-1	2 000 R	72.30	01.09.09		02.03.10		11.8	69.01	0.01	5	69.01	71.95			10.48	0.56	B-/B1/B-	
РенКап-2	3 000 R	11.66	14.04.09	21.04.09	04.04.12	1.0	37.3	95.99	1.19	710	95.76	96.00			58.52	0.07	B-/B1/B-	
РенКап-3	4 000 R	13.75	16.06.09	23.06.09	06.06.12	3.0	39.4	88.50		394	88.03	88.50			72.79	0.16	B-/B1/B-	
РЕСТОРАНСЗ	1 000 R	12.00	29.05.09	04.06.09	26.11.10	3.0	20.8	66.04	-0.96		67.00	70.00	544.84		9.06	0.04		
РЖД-03обл	4 000 R	8.33	03.06.09		02.12.09		8.8	97.25		696	97.25	98.20			12.76	0.27	BBB/A3/BBB	
РЖД-06обл	10 000 R	7.35	13.05.09		10.11.10		20.2	90.46	-1.54		90.00	92.30			14.44	1.36	BBB/A3/BBB	
РЖД-07обл	5 000 R	7.55	13.05.09		07.11.12		44.5	86.50			79.01	93.99			12.60	4.35	BBB/A3/BBB	
РЖД-08обл	20 000 R	8.50	08.07.09		06.07.11		28.2	88.50	-1.50	245 300	86.01	89.10			15.03	4.79	BBB/A3/BBB	
РЖД-09обл	15 000 R	13.50	20.05.09	21.05.10	13.11.13	14.0	56.9	100.00		1 100	100.00	100.20			13.85	6.73	BBB/A3/BBB	
РЖД-10обл	15 000 R	15.00	10.09.09		06.03.14		60.6										BBB/A3/BBB	
РЖД-11обл	15 000 R	13.50	27.05.09	28.05.10	18.11.15	15.0	81.4	100.00		500	100.00	100.20			13.84	6.73	BBB/A3/BBB	
РЖД-13обл	15 000 R	15.00	10.09.09		06.03.14		60.6										BBB/A3/BBB	
РМК-ФИН 01	3 000 R	8.75	07.04.09		06.04.10		13.0	86.52			60.01	85.00			25.18	5.04	0.80	
РоссельхБ 2	7 000 R	7.85	20.05.09		16.02.11		23.5	87.34			87.01	90.99			16.49	2.24	1.54	
РоссельхБ 3	10 000 R	7.34	20.08.09	22.02.10	09.02.17	12.0	96.3	95.25	0.15	120 000	95.00	95.59			13.13	3.84	0.82	
РоссельхБ 4	10 000 R	9.75	08.04.09	09.10.09	27.09.17	7.0	104.0	101.15			97.00				7.70	4.81	0.51	
РоссельхБ 5	10 000 R	13.50	09.06.09	08.12.11	27.11.18	33.0	118.2	100.00			92.00				13.91	6.73	2.02	
РоссельхБ 7	5 000 R	8.30	16.06.09	16.06.09	05.06.18	3.0	112.9	99.20		115 080	99.15	99.20			11.72	4.17	0.23	
Рост-Лан1	1 000 R	14.50	09.07.09		08.07.10		16.1	68.97	5.96		2.00	60.49			54.86	10.48	0.77	
РТК-ЛИЗ 5с	2 250 R	8.35	13.08.09		12.08.10		17.2	80.11							33.56	5.20	0.78	
РубПлсPer1	1 000 R	20.00	02.06.09		01.06.10		14.8											
РубМасла-2	1 000 R	15.00	02.04.09	08.04.10	29.03.12	13.0	37.1	10.01	-9.79		15.00	56.99				74.72		
РусМоре об	2 000 R	12.70	19.03.09	22.06.09	14.06.12	3.0	39.6	55.60					841.93		5.69	0.03		
РусНефть1	7 000 R	12.00	12.06.09	17.12.09	10.12.10	9.0	21.2	85.98			80.00	90.00			36.79	6.96	0.54	
РусСтанд-5	5 000 R	13.00	10.09.09	17.09.09	09.09.10	6.0	18.2	95.00	1.60	14 032	93.85	95.00			24.77	6.82	0.41	
РусСтанд-6	6 000 R	15.00	12.08.09	17.02.10	09.02.11	11.0	23.3	99.00			81.01	96.00			16.49	7.55	0.77	
РусСтанд-7	5 000 R	12.20	24.03.09	02.04.09	20.09.11	1.0	30.7	99.75		30 000	99.77	99.85			11.55	6.10	0.05	
РусСтанд-8	5 000 R	15.00	17.04.09	23.10.09	13.04.12	7.0	37.6				85.00							
РусТекс 3	1 200 R	14.50	21.04.09		20.10.09		7.4	20.20	18.20		1.40	38.99				35.80		
Русфинанс3	4 000 R	7.55	13.05.09		13.05.09		2.0	98.20	-0.30	2 651	98.25				19.63	3.83	0.14	
Русфинанс4	4 000 R	7.74	14.08.09		12.02.10		11.2	90.10	-0.40	17 760		92.00			21.02	4.28	0.74	
РусьБанк-1	1 400 R	10.00	19.03.09		19.03.09		0.2	99.99	0.02	105	99.90	99.99			10.62	4.99	0.02	
РусьБанк-2	2 000 R	12.50	23.08.09	25.08.09	22.02.10	6.0	11.5	97.00		1 800	89.81	99.90			20.49	6.46	0.38	
Рыбкба-1	1 000 R	19.00	02.06.09	04.06.09	28.02.12	3.0	36.1											
САМОХВАЛ-1	1 500 R	14.50	22.04.09		21.10.09		7.4											
СанИнтБрю2	4 000 R	8.00	13.08.09		13.08.09		5.1	93.10	0.09	106	93.00	93.49			28.10	4.28	0.33	
САНОС-02об	3 000 R	10.00	12.05.09		10.11.09		8.1	94.50	0.35	93 978	94.03	94.50			20.06	5.28	0.53	
СатурнНПО	2 000 R	12.50	21.03.09	24.03.09	20.09.11	0.0	30.7	94.50		7	94.50	99.00			558.47	6.60	0.00	
СатурнНПО3	3 500 R	16.25	07.06.09	09.12.09	06.06.14	9.0	63.7	83.44			80.50	95.00			49.19	9.76	0.47	
СахарКо 01	2 000 R	14.00	12.05.09		10.11.09		8.1	16.00	-5.00		2.00	30.00				43.63		
СахарТрфг1	1 500 R	12.50	03.06.09		02.12.09		8.8											
СБ-Финанс1	1 500 R	13.25	23.03.09	26.06.09	18.06.12	4.0	39.8				40.00							
СвобСокол3	1 200 R	21.00	26.05.09	02.06.09	24.05.11	3.0	26.7	99.50		6 400	40.01	99.00			22.14	10.52	0.18	
СвязьБанк1	2 000 R	8.90	23.04.09	27.04.09	21.04.11	2.0	25.6	98.40	-0.06	5 450	98.10	98.39			23.29	2.26	0.10	
СевКаб 03	1 500 R	16.00	31.03.09	02.04.09	27.03.12	1.0	37.0	95.75	0.75	4 383	80.01	95.50			148.43	4.17	0.02	
СевКаб 04	2 000 R	13.75	26.05.09	28.05.09	21.05.13	3.0	51.0	35.00	0.50	8 885	32.01	35.35				9.79		
СевСтАвто	1 500 R	8.00	23.07.09		21.01.10		10.5	88.90			30.00	89.99			24.19	4.49	0.68	
СевСтАвто2	3 000 R	7.70	22.07.09	26.07.10	17.07.13	17.0	52.9	57.00	4.00	22 290	55.31	57.99			64.86	6.74	0.78	
СЗЛК-Фин-1	1 000 R	11.50	01.09.09		02.03.10		11.8											
СЗТелек3об	3 000 R	8.60	28.05.09		24.02.11		23.8	86.79			85.01	90.00			20.39	2.47	1.16	
СЗТелек4об	2 000 R	8.10	11.06.09		08.12.11		33.3	85.00		1 100	81.00	85.00			18.58	2.38	1.49	
СЗТелек5об	2 000 R	15.00	26.05.09	01.06.10	21.05.13	15.0	51.0	98.00	-0.01	402	98.00				17.69	3.82	0.96	
Сибирь-01	2 300 R	18.00	21.07.09		17.07.12		4.0	40.7	39.74	-0.25		35.02	44.47			22.58		
СибТлк-6об	2 000 R	9.75	19.03.09		16.09.10		18.4											
СибТлк-7об	2 000 R	8.65	20.05.09		20.05.09		2.3	99.30	-0.38	1 903	99.32	99.68			12.78	4.34	0.16	
СибТлк-8об	3 000 R	9.75	13.08.09															



Рынок рублевых облигаций

Выпуск	Объем, млн	Купон, %	Дата			Месяцев до		Цена	Изм.	Торговый объем, шт (осн.+РПС)	Котировки		Доходность, %			Дюр, лет	Рейтинг F/M/S	Сектор
			купона	оферты	погаш	офрт	погаш				покупка	продажа	офрт	погаш	текущ			
КОРПОРАТИВНЫЕ РУБЛЕВЫЕ ОБЛИГАЦИИ (продолжение)																		
СпортМ-Ф-1	3 000 R	17.00	22.05.09	23.05.09	21.05.10	2.0	14.5	98.97					23.09		8.56	0.16		торговля
СтИндустр1	1 000 R	14.50	09.07.09	10.07.09	07.07.11	4.0	28.2	84.99		102 000	0.01	88.13	86.44		8.51	0.18		строительство
СтрТрг аз02	5 000 R	8.49	17.07.09		13.07.12		40.6	54.99			50.50	59.95		33.48	7.70	2.07		строительство
СтрТрг аз03	5 000 R	11.25	16.04.09	20.04.09	11.04.13	1.0	49.7	97.49	0.49	31 738	97.10	97.49	39.24		5.75	0.07		строительство
СУ-155 Зоб	3 000 R	16.00	19.08.09	17.02.10	15.02.12	11.0	35.6	98.00	1.01	6 002	88.01	98.00	19.23		8.14	0.75		строительство
СудострБ-1	1 500 R	9.85	02.07.09		02.07.09		3.7	93.90	0.40	4 500	91.00	93.90		34.75	5.23	0.23	/B3/	банки
СудострБ-2	1 000 R	12.00	12.06.09	17.06.09	11.06.10	3.0	15.2	95.00		2 000	92.81	95.89	34.85		6.30	0.20	/B3/	банки
СатлГрупп1	1 000 R	11.70	19.05.09	19.05.09	15.05.12	2.0	38.6	67.00		500	63.51	70.00	898.25		8.71	0.02		строительство
Таттелеком 4	1 500 R	16.00	07.05.09		01.11.12		44.3				98.00							телеком
ТатфондБ 3	1 500 R	11.75	19.05.09		19.05.09		2.2	98.70	0.55	2 003	98.51	98.70		20.45	2.97	0.15	/B2/	банки
ТВЗ 03	1 000 R	10.00	19.06.09	30.06.09	18.06.10	4.0	15.4	90.00		500	80.03	92.00	54.23		5.54	0.19		машиностр.
ТГК-1 01	4 000 R	7.75	17.03.09	18.03.10	11.03.14	12.0	60.8	90.36					19.44		4.28	0.80		энергетика
ТГК-10 об1	3 000 R	7.60	18.06.09	22.06.09	17.06.10	3.0	15.4	98.00	-0.19	1 900	98.01	98.20	15.37		3.87	0.24		энергетика
ТГК-10 об2	5 000 R	9.75	12.08.09	14.08.09	06.02.13	5.0	47.5	99.68			97.00	98.20	10.65		4.88	0.38		энергетика
ТГК-4 об.1	5 000 R	7.60	04.06.09	10.06.09	31.05.12	3.0	39.2	97.50			97.50	97.90	18.65		3.89	0.20		энергетика
ТГК-6Иинв-1	2 000 R	12.00	26.05.09	26.02.10	21.02.12	12.0	35.8	99.50					13.05		3.01	0.81		энергетика
ТГК-8 01	3 500 R	8.80	14.05.09	18.05.09	10.05.12	2.0	38.5	97.53			95.41		21.34		4.09	0.15		энергетика
Терна-Ф 02	1 500 R	12.00	08.05.09	17.11.09	04.11.11	8.0	32.2											производство
ТехИнвст-1	2 000 R	12.50	28.05.09	02.06.09	26.05.11	3.0	26.8	77.51			60.02	95.00	238.27		8.04	0.06		торговля
ТехНикольФ	3 000 R	9.70	10.09.09	17.09.09	07.03.12	6.0	36.3	65.05	-1.95	937	65.11	70.98	152.79		7.44	0.20		производство
ТМК-02 обл	3 000 R	7.60	24.03.09		24.03.09		0.4	99.87		10	99.21	99.87		12.18	3.80	0.03	/Ba3/B+	производство
ТМК-03 обл	5 000 R	9.60	18.08.09	16.02.10	15.02.11	11.0	23.5	91.85		26 082	90.32	91.85	20.52		5.21	0.75	/Ba3/B+	производство
ТНИКОЛЬ-Ф1	1 500 R	15.10	13.05.09	15.05.09	11.11.09	2.0	8.1											производство
ТОАП-Фин01	2 000 R	16.00	11.06.09	15.06.09	10.12.09	3.0	9.1											услуги
Толмига-2	1 500 R	20.00	11.06.09	11.06.09	09.12.10	3.0	21.2	81.27			70.00	93.99	167.13		12.27	0.09		торговля
ТрансКонт1	3 000 R	16.50	01.09.09	13.03.09	26.02.13	0.0	48.2	99.00		9946 450	98.76	100.00	17.94		8.31	0.81	BB+/Ba2/	транспорт
ТрансКред1	3 000 R	7.29	16.06.09		15.06.10		15.3	87.73			87.10	88.50		19.51	4.14	1.00	/Ba1/BB	банки
ТрансКред2	3 000 R	7.28	16.06.09	25.06.09	12.06.12	3.0	39.6	98.52			88.01		12.36		3.68	0.25	/Ba1/BB	банки
ТрансКред3	5 000 R	9.99	09.07.09	19.01.10	07.07.11	10.0	28.2	96.50	0.50	5 700	90.01	96.99	14.56		5.16	0.72	/Ba1/BB	банки
Трансмаш-2	3 000 R	17.00	13.08.09	17.02.10	10.02.11	11.0	23.3					100.00						машиностр.
ТТС 01	1 000 R	16.00	12.05.09	09.02.10	17.08.10	11.0	17.4	98.68					18.77		4.04	0.72		торговля
Тюменэнрг2	2 700 R	7.70	02.04.09	02.04.10	29.03.12	13.0	37.1	89.35	3.90	50 350	89.00	89.40	20.23		4.30	0.83		энергетика
УГМК-УЭМ01	3 000 R	8.25	01.09.09	09.03.10	28.02.12	12.0	36.1							51.14	7.64	0.48		металлургия
УМПО 2	4 000 R	12.25	18.06.09		17.12.09		9.3	80.00										машиностр.
УралВагЗФ2	3 000 R	10.50	01.04.09	06.04.09	05.10.10	1.0	19.0	98.14	-0.36		96.00	99.48	42.70		5.34	0.05		машиностр.
УралЛЦ-01	1 000 R	10.00	22.04.09		28.10.09		7.6	97.14			94.31	99.97		15.43	5.13	0.52		финансы
УралсибЛК1	2 700 R	11.60	24.06.09	24.06.09	29.12.10	3.0	21.9	94.69	-0.01	3 341	94.21	94.69	34.97		6.11	0.21	V+//	финансы
УралсибЛК2	5 000 R	12.99	23.07.09	21.01.10	21.07.11	10.0	28.7	77.99	0.04	2 137	77.25	77.99	52.16		8.30	0.54	V+//	финансы
УралсибЛК3	1 500 R	17.50	27.08.09	01.09.10	23.02.12	18.0	35.9	100.25		2 000	100.00	100.40	17.84		8.70	1.15	V+//	финансы
УралсибЛК4	2 000 R	17.50	23.07.09	27.01.10	19.01.12	11.0	34.7	100.25		2 000	100.00	100.50	17.49		8.70	0.71	V+//	финансы
УралсибЛК5	3 000 R	17.50	23.07.09	27.01.10	19.01.12	11.0	34.7	100.27			100.00	101.00	17.47		8.70	0.71	V+//	финансы
УРСАБанк 3	3 000 R	9.60	04.06.09		04.06.09		2.8	99.00		273	98.55	99.00		14.53	4.84	0.20	V+/Ba3/	банки
УРСАБанк 5	3 000 R	10.05	21.04.09		18.10.11		31.6	78.00		2	75.01	77.90		22.67	6.42	1.80	V+/Ba3/	банки
УРСАБанк 7	5 000 R	8.40	23.07.09	26.01.10	19.07.12	11.0	40.8	89.92	-0.58		90.50	93.00	22.64		4.66	0.69	V+/Ba3/	банки
УРСАБанк 8	10 000 R	11.19	16.04.09	21.04.09	09.04.15	1.0	73.9	98.09			99.31	99.90	30.64		5.69	0.08	V+/Ba3/	банки
УрСИ сер06	2 000 R	13.00	21.05.09	23.11.09	17.11.11	8.0	32.6	99.97		100 000	92.00	100.00	13.19		6.48	0.59	V+//BB-	телеком
УрСИ сер07	3 000 R	8.40	17.03.09	19.03.09	13.03.12	0.0	36.5	99.75					22.48		4.20	0.01	V+//BB-	телеком
УрСИ сер08	2 000 R	9.60	08.04.09	12.04.10	03.04.13	13.0	49.4	92.00		78 000	92.00		18.73		5.20	0.85	V+//BB-	телеком
УфаойлОП-1	1 500 R	13.00	16.04.09	21.04.09	15.04.10	1.0	13.3											торговля
ФСК ЭЭС-02	7 000 R	8.25	23.06.09		22.06.10		15.5	91.80			92.21	93.15		16.15	4.48	1.05	/Baa2/BBB	энергетика
ФСК ЭЭС-04	6 000 R	7.30	09.04.09		06.10.11		31.2	81.59	0.09		81.50	82.90		17.03	4.46	1.95	/Baa2/BBB	энергетика
ФСК ЭЭС-05	5 000 R	7.20	02.06.09		01.12.09		8.8	96.96		57	96.96	97.30		12.03	3.70	0.63	/Baa2/BBB	энергетика
ХКФ Банк-2	3 000 R	9.25	12.05.09	15.05.09	11.05.10	2.0	14.1	98.30	0.19	3 000	98.11	98.40	19.90		4.69	0.14	/Ba3/B+	банки
ХКФ Банк-3	3 000 R	13.00	19.03.09	23.03.09	16.09.10	0.0	18.4	100.26					-1.63		3.23	0.03	/Ba3/B+	банки
ХКФ Банк-4	3 000 R	13.00	15.04.09	14.10.09	12.10.11	7.0	31.4	107.12	11.02		96.10	97.00	0.87		3.03	0.56	/Ba3/B+	банки
ХКФ Банк-5	4 000 R	12.50	22.04.09	24.04.09	17.04.13	1.0	49.9	99.21	-0.09	500	99.21	99.27	20.22		3.14	0.10	/Ba3/B+	банки
Х-МСтройР1	3 000 R	13.00	15.04.09	29.04.09	13.10.10	2.0	19.3	94.51	1.51		90.00	95.00	66.75		6.86	0.08		строительство
Х-МСтройР2	2 000 R	14.00	14.07.09	26.01.10	12.07.11	11.0	28.4	80.00	-0.01	52	84.00	89.99	47.73		8.73	0.56		строительство
ХолдФин1	1 500 R	13.00	02.04.09		01.04.10		12.8											торговля
Центр-инв1	1 500 R	16.00	12.05.09	10.06.09	11.11.09	3.0	8.1	98.20			97.50	98.25	14.68		8.17	0.21	/B1/	банки
ЦентрТел-4	5 623 R	13.80	21.08.09		21.08.09		5.4	99.55	0.05	35 300	99.01	99.55		15.38	6.95	0.38	V//B+	телеком



Рынок рублевых облигаций

Выпуск	Объем, млн	Купон, %	Дата			Месяцев до		Цена	Изм.	Торговый объем, шт (осн.+РПС)	Котировки		Доходность, %			Дюр, лет	Рейтинг F/M/S	Сектор
			купона	оферты	погаш	офрт	погаш				покупка	продажа	офрт	погаш	текущ			
ГОСУДАРСТВЕННЫЕ И МУНИЦИПАЛЬНЫЕ ОБЛИГАЦИИ																		
Башкорт50б	1 000 R	8.02	06.05.09		04.11.09		7.9	96.99	-0.01		96.80	97.80		13.40	4.12	0.55	/Ba1/BB+	муниципальный
Башкорт60б	1 500 R	8.02	02.06.09		30.11.10		20.9			145 001	84.00						/Ba1/BB+	муниципальный
ВолгогрОб1	700 R	10.00	18.06.09		17.06.10		15.4										BB/BB-	муниципальный
ВолгогрОб4	1 000 R	8.15	19.05.09		15.05.12		38.6	86.55			80.01	87.50	16.62	4.70	1.53		BB/BB-	муниципальный
ВоронежОб2	500 R	12.00	18.06.09		18.06.09		3.2	99.48	0.48		97.01	99.20	14.34	6.05	0.23			муниципальный
ВоронежОб3	500 R	10.25	29.06.09		27.06.11		27.9	80.30			65.00	87.98	23.36	6.36	1.56			муниципальный
ИвОбл34-1	1 000 R	9.00	12.05.09		09.11.10		20.2	99.04			75.00	92.50	9.92	2.27	0.89			муниципальный
ИркОбл31-1	1 500 R	8.50	19.03.09		17.12.09		9.3	98.27					12.17	2.16	0.44	/B+		муниципальный
ИркОбл31-3	3 000 R	7.25	25.03.09		24.11.10		20.7	98.61			0.01		8.84	2.40	0.77	/B+		муниципальный
ИркОбл31-4	1 200 R	7.50	20.05.09		26.05.10		14.6	97.81			92.00	93.30	11.15	2.50	0.60	/B+		муниципальный
ИркОбл31-5	2 200 R	8.20	24.06.09		26.10.11		31.9	98.47			0.01	95.00	9.42	2.78	1.23	/B+		муниципальный
ИркОбл31-6	3 800 R	9.20	15.04.09		22.11.12		45.0	100.31		1850 000			9.26	3.59	1.57	/B+		муниципальный
КалужОбл-2	1 300 R	8.50	01.06.09		29.08.11		30.0	96.23			70.00	80.75	11.12	2.20	1.53	BB-/		муниципальный
КалужОбл-3	1 000 R	9.15	19.05.09		29.11.12		45.2	78.26			49.00	74.00	18.49	2.89	2.42	BB-/		муниципальный
КалужОбл-4	1 500 R	10.31	01.04.09		26.06.13		52.2	100.00					10.54	2.57	1.62	BB-/		муниципальный
КОМИ 6в об	700 R	11.50	14.04.09		14.10.10		19.3	95.06	0.06			100.00	14.99	6.03	1.24	BB/Ba2/		муниципальный
КОМИ 7в об	1 000 R	9.00	23.05.09		22.11.13		57.2	96.97			61.01	87.50	9.55	4.60	3.19	BB/Ba2/		муниципальный
КОМИ 8в об	1 000 R	8.00	04.09.09		03.12.15		81.9	50.02			50.00	78.00	23.98	8.02	3.55	BB/Ba2/		муниципальный
КраснодКр2	1 500 R	7.90	19.06.09	19.06.09	14.12.12	3.0	45.7	98.02			98.52	99.20	16.18	4.02	0.23	BB/BB		муниципальный
ЛенОбл-20б	800 R	14.01	10.06.09		08.12.10		21.2	90.50			80.00	98.00	21.80	7.72	1.26	BB/BB		муниципальный
ЛенОбл-30б	1 300 R	12.25	12.06.09		05.12.14		69.8	78.58			76.51	88.99	19.02	7.77	3.31	BB/BB		муниципальный
ЛипецкОбл5	500 R	7.10	16.07.09		15.07.10		16.3	92.22					14.09	3.84	1.13	BB/		муниципальный
МГор38-об	5 000 R	10.00	26.06.09		26.12.10		21.8	93.35		110 271	89.01	99.18	14.83	5.34	1.43	BBB+/Baa1/BBB		муниципальный
МГор39-об	4 800 R	8.00	21.07.09		21.07.14		65.2	83.52			72.05	74.15	12.30	4.75	3.84	BBB+/Baa1/BBB		муниципальный
МГор41-об	5 000 R	8.00	30.07.09		30.07.10		16.8	93.48					13.75	4.24	1.16	BBB+/Baa1/BBB		муниципальный
МГор44-об	5 000 R	8.00	24.06.09		24.06.15		76.5	79.99	9.99	100 000	67.71	72.00	12.64	4.99	4.27	BBB+/Baa1/BBB		муниципальный
МГор45-об	15 000 R	8.00	27.06.09		27.06.12		40.1	78.49		466 122	78.20	78.49	17.44	5.08	2.43	BBB+/Baa1/BBB		муниципальный
МГор47-об	5 000 R	8.00	28.04.09		28.04.09		1.5	99.80		2 481	99.81	99.95	9.93	1.98	0.12	BBB+/Baa1/BBB		муниципальный
МГор49-об	25 000 R	8.00	14.06.09		14.06.17		100.5	58.11		118 316	56.00		17.99	6.86	4.52	BBB+/Baa1/BBB		муниципальный
МГор50-об	15 000 R	8.00	18.06.09		18.12.11		33.7	78.89			81.51	82.00	18.81	5.06	2.06	BBB+/Baa1/BBB		муниципальный
МГор59-об	15 000 R	10.00	15.03.09		15.03.10		12.2	95.24					16.08	2.59	0.81	BBB+/Baa1/BBB		муниципальный
Мос.обл.4в	9 600 R	11.00	21.04.09		21.04.09		1.3	98.45	0.05	18 960	98.42	98.45	28.60	2.78	0.08	/B3/SD		муниципальный
Мос.обл.5в	12 000 R	10.00	31.03.09		30.03.10		12.7	86.30	-0.01	3 062	85.20	86.30	27.37	5.78	0.76	/B3/SD		муниципальный
Мос.обл.6в	12 000 R	9.00	21.04.09		19.04.11		25.6	66.00	0.01	46	65.99	68.88	35.18	6.80	1.35	/B3/SD		муниципальный
Мос.обл.7в	16 000 R	8.00	22.04.09		16.04.14		62.0	50.69	0.69	112	48.51	50.69	27.67	7.87	2.87	/B3/SD		муниципальный
Мос.обл.8в	10 000 R	9.00	16.06.09		11.06.13		51.7	59.35	-0.90	157 310	59.10	60.22	36.50	7.56	1.52	/B3/SD		муниципальный
Мос.обл.9в	33 000 R	18.10	30.05.09		15.03.12		36.6	100.10		77	100.00	100.10	18.78	8.42	1.54	/B3/SD		муниципальный
НижегорОбл3	2 000 R	8.20	23.04.09		20.10.11		31.7	90.00			81.01	92.00	15.58	4.54	1.30	BB/Ba2/		муниципальный
НижегорОбл4	2 700 R	8.50	30.05.09		17.11.12		44.8	85.50		90	78.01	85.50	17.40	4.93	1.59	BB/Ba2/		муниципальный
Новсиб 30б	1 000 R	12.00	14.07.09		14.07.09		4.1	99.74			99.50	100.00	13.08	6.03	0.30	/BB-		муниципальный
НовсибО-14	2 000 R	8.14	27.03.09		24.12.10		21.7									BB-/		муниципальный
ОФЗ 25057	40 817 R	7.40	22.04.09		20.01.10		10.4	97.80	0.15	32 800	97.56	97.80	10.49	1.89	0.75	BBB+/Baa2/BBB		гос. бумаги
ОФЗ 25059	41 000 R	6.10	22.04.09		19.01.11		22.6	90.00	-0.73	372	90.20	91.50	12.77	1.69	1.55	BBB+/Baa2/BBB		гос. бумаги
ОФЗ 25060	41 000 R	5.80	29.04.09		29.04.09		1.6	99.75	-0.05	62 080	99.70	99.75	7.97	1.45	0.12	BBB+/Baa2/BBB		гос. бумаги
ОФЗ 25061	42 513 R	5.80	06.05.09		05.05.10		13.9	94.90		9 313	95.00	95.45	11.01	1.52	1.00	BBB+/Baa2/BBB		гос. бумаги
ОФЗ 25064	7 000 R	11.90	22.04.09		18.01.12		34.7	99.00					12.90	3.00	2.14	BBB+/Baa2/BBB		гос. бумаги
ОФЗ 26198	42 117 R	6.00	03.11.09		02.11.12		44.3	79.39		275 278	73.00	83.90	13.49	7.56	2.88	BBB+/Baa2/BBB		гос. бумаги
ОФЗ 26199	40 291 R	6.10	15.04.09		11.07.12		40.5	80.34		325 288	77.00	86.50	14.23	1.89	2.59	BBB+/Baa2/BBB		гос. бумаги
ОФЗ 46002	62 000 R	9.00	12.08.09		08.08.12		41.5	91.80		95 000	86.21		12.23	4.89	2.13	BBB+/Baa2/BBB		гос. бумаги
ОФЗ 46003	37 298 R	10.00	15.07.09		14.07.10		16.3	99.20		37 200	99.20	99.46	11.31	5.03	0.72	BBB+/Baa2/BBB		гос. бумаги
ОФЗ 46014	58 290 R	9.00	09.09.09		29.08.18		115.2	81.50		3 280	75.00	89.81	13.84	5.51	2.90	BBB+/Baa2/BBB		гос. бумаги
ОФЗ 46017	80 000 R	8.00	13.05.09		03.08.16		90.0	77.49		179 196	62.21	89.00	12.31	2.58	4.62	BBB+/Baa2/BBB		гос. бумаги
ОФЗ 46018	128 975 R	8.50	10.06.09		24.11.21		154.6	74.00	-2.00	2	64.11		11.97	2.86	6.28	BBB+/Baa2/BBB		гос. бумаги
ОФЗ 46019	26 000 R		01.04.09		20.03.19		122.0	55.04			30.00	55.00	9.99		6.45	BBB+/Baa2/BBB		гос. бумаги
ОФЗ 46020	117 213 R	6.90	12.08.09		06.02.36		327.5	53.74		1413 400	54.50	75.00	13.69	6.40	7.26	BBB+/Baa2/BBB		гос. бумаги
ОФЗ 46021	89 137 R	7.50	19.08.09		08.08.18		114.5	65.69		56 200	52.00	98.00	13.10	5.69	5.52	BBB+/Baa2/BBB		гос. бумаги
Пензаобл2	1 000 R	9.80	27.05.09		26.11.10		20.8	95.40			90.00		14.56	5.09	0.98	BB/		муниципальный
СамарОбл 2	1 500 R	6.82	11.06.09		09.09.10		18.2	100.93					6.31	1.68	1.35	/Ba1/BB+		муниципальный
СамарОбл 3	4 500 R	7.60	14.05.09		11.08.11		29.4	85.49			82.00	87.00	15.71	2.22	1.90	/Ba1/BB+		муниципальный
СамарОбл 4	5 000 R	6.98	25.03.09		20.06.12		39.8	72.01		244 850	70.00	74.02	19.92	2.42	2.36	/Ba1/BB+		муниципальный
СамарОбл 5	8 300 R	9.30	26.03.09		19.12.13		58.1	76.00		272 996	76.00	79.59	23.52	3.05	1.77	/Ba1/BB+		муниципальный
Саха(Якут)	2 500 R	7.95	16.04.09		11.04.13		49.7	83.48										



Рынок рублевых облигаций

Выпуск	Объем, млн	Купон, %	Дата			Месяцев до		Цена	Изм.	Торговый объем, шт	Котировки		Доходность, %			Дюр, лет	Рейтинг F/M/S	Сектор
			купона	оферты	погаш	офрт	погаш				покупка	продажа	офрт	погаш	текущ			
ЕВРООБЛИГАЦИИ																		
Absolut Bank-09	200 \$	8.75	07.04.09		07.04.09		0.8	98.00	0.00					41.36	4.46	0.06	A-/Baa3/	Банки
Absolut Bank-10	175 \$	9.13	30.03.09		30.03.10		12.7	92.21	0.10					17.57	4.95	0.90	A-/Baa3/	Банки
Ak bars-10	250 \$	8.25	28.06.09		28.06.10		15.7	87.51	0.02					19.61	4.71	1.12	BB-/Baa2/	Банки
Ak bars-11	300 \$	9.25	20.06.09		20.06.11		27.6	100.16	35.15					9.16	4.62	1.97	BB-/Baa2/	Банки
Alfa-Bank-09	400 \$	7.88	10.04.09		10.10.09		7.0	99.13	0.05					9.45	3.97	0.53	BB-/Baa2/BB-	Банки
Alfa-Bank-12	500 \$	8.20	25.06.09		25.06.12		40.0	70.13	2.04					21.28	5.85	2.53	BB-/Baa2/BB-	Банки
Alfa-Bank-13	400 \$	9.25	24.06.09	24.06.11	24.06.13		28.0	52.1	-0.30				25.88	6.38	1.79	BB-/Baa2/BB-	Банки	
Alfa-Bank-15	225 \$	8.63	09.06.09	09.12.10	09.12.15		21.0	82.1									BB-/Baa2/BB-	Банки
Alfa-Bank-17	300 \$	8.64	22.08.09	22.02.12	22.02.17		36.0	96.8									BB-/Baa2/BB-	Банки
Alrosa-14	500 \$	8.88	17.05.09		17.11.14		69.2	66.87	0.25					18.54	6.64	3.77	/Ba2/BB	сырье
Bank St-Petersburg-09	125 \$	9.50	25.05.09		25.11.09		8.6										B+/-Baa3/	Банки
BinBank-09	200 \$	9.50	18.05.09		18.05.09		2.2	80.00						180.57	5.94	0.10	B-/-B	Банки
BoM-09 RUB	5 000 R	7.25	25.05.09		25.11.09		8.6										BBB-/Baa1/	Банки
BoM-09 usd	250 \$	8.00	28.03.09		28.09.09		6.6	99.93	0.04					8.11	4.00	0.50	BBB-/Baa1/	Банки
BoM-10	300 \$	7.38	26.05.09		26.11.10		20.8	95.57	-0.03					10.26	3.86	1.52	BBB-/Baa1/	Банки
BoM-11CHF	250 C	6.25	04.03.10		04.03.11		24.0	78.00						19.97	8.02	1.74	BBB-/Baa1/	Банки
BoM-13	500 \$	7.34	13.05.09		13.05.13		50.7	64.87	0.10					20.18	5.65	3.08	BBB-/Baa1/	Банки
BoM-15	300 \$	7.50	25.05.09	25.11.10	25.11.15	21.0	81.6	52.20	0.40				53.67	23.09	7.18	1.21	BBB-/Baa1/	Банки
BoM-17	400 \$	6.81	10.05.09		10.05.17		99.3	41.30	0.25					53.78	8.24	4.43	BBB-/Baa1/	Банки
Business Alliance-12	8 323 R	8.88	25.04.09		25.04.12		38.0	63.00									/B1/	финансы
Centr-Invest-09 CLN	175 \$	9.00	03.04.09		03.04.09		0.7										/Ba1/	Банки
Credit Europe Bank-10	250 \$	7.50	13.04.09		13.04.10		13.2	99.07	0.02					8.41	3.78	0.99	/Ba1/	Банки
DON-Stroy-10 CLN	150 \$	10.00	01.05.09		01.11.10		19.9											строительство
Energomash-10	150 \$	9.50	05.04.09		05.04.10		12.9	49.76						93.80	9.55	0.65	BB-//BB-	машиностр.
Eurochem12	300 \$	7.88	21.03.09		21.09.12		42.9										BB-//BB-	химия
Evrax-09	300 \$	10.88	03.08.09		03.08.09		4.8	101.29	-0.02					7.39	5.37	0.38	/Ba2/BB-	металлургия
Evrax-13	1 050 \$	8.88	24.04.09		24.04.13		50.1	60.69	0.20					24.58	7.31	2.82	BB-/Baa3/BB-	металлургия
Evrax-15	750 \$	8.25	10.05.09		10.11.15		81.1	59.97	0.14					19.12	6.88	4.16	BB-/Baa3/BB-	металлургия
Evrax-18	550 \$	9.50	24.04.09		24.04.18		111.0	49.94	0.22					22.72	9.51	4.20	BB-/Baa3/BB-	металлургия
Gallery-13 CLN	175 \$	10.13	12.05.09		12.05.13		50.7	32.50						49.66	15.58	2.14	/Caa1/CCC+	сырье
Gazbank-10 CLN	100 \$	9.75	15.05.09		17.05.10		14.3	100.00						9.77	4.88	1.06	/B2/	Банки
Gazprom-09	700 \$	10.50	21.04.09		21.10.09		7.4	102.52	0.07					6.17	5.12	0.56	/A3/BBB	сырье
Gazprom-10	1 000 €	7.80	27.09.09		27.09.10		18.8	99.49	0.08					7.95	7.84	1.41	BBB-/A3/BBB	сырье
Gazprom-10 JPY	20 000 Y	2.63	15.05.09		15.11.10		20.4										BBB-/A3/BBB	сырье
Gazprom-12	1 000 €	4.56	09.12.09		09.12.12		45.6	80.60	0.54					10.88	5.66	3.27	BB+/A3/BBB	сырье
Gazprom-12 JPY	30 000 Y	2.89	15.05.09		15.11.12		44.8										BBB-/A3/BBB	сырье
Gazprom-13	1 750 \$	9.63	01.09.09		01.03.13		48.3	92.07	1.25					12.20	5.23	3.16	/A3/BBB	сырье
Gazprom-13 GBP	800 G	6.58	31.10.09		31.10.13		56.4	72.91	0.48					14.55	9.02	3.67	BBB-/A3/BBB	сырье
Gazprom-13-2	1 222 \$	4.51	22.07.09		22.07.13		53.1	99.68	-0.13					4.58	2.26	3.89	BBB-/A3/BBB	сырье
Gazprom-13-5	400 \$	7.34	11.04.09		11.04.13		49.7	82.33	0.14					13.06	4.46	3.20	BBB-/A3/BBB	сырье
Gazprom-13-6	500 \$	7.51	31.07.09		31.07.13		53.4	83.46	0.73					12.51	4.50	3.50	BBB-/A3/BBB	сырье
Gazprom-14	780 €	5.03	25.02.10		25.02.14		60.3	70.07	0.24					13.31	7.18	4.12	BBB-/A3/BBB	сырье
Gazprom-14-2	700 €	5.36	31.10.09		31.10.14		68.6	67.60	0.84					13.58	7.93	4.43	BBB-/A3/BBB	сырье
Gazprom-15	1 000 €	5.88	01.06.09		01.06.15		75.7	67.15	1.68					13.68	8.75	4.54	/A3/BBB	сырье
Gazprom-16	1 350 \$	6.21	22.05.09		22.11.16		93.7	67.84	2.02					12.93	4.58	5.35	BBB-/A3/BBB	сырье
Gazprom-17	500 €	5.14	22.03.09		22.03.17		97.7	56.72	0.76					14.15	9.05	5.40	BBB-/A3/BBB	сырье
Gazprom-17-2	500 €	5.44	02.11.09		02.11.17		105.2	56.84	1.61					14.01	9.57	5.92	BBB-/A3/BBB	сырье
Gazprom-18	1 200 €	6.61	13.02.10		13.02.16		108.6	60.68	0.33					14.31	10.88	5.93	BBB-/A3/BBB	сырье
Gazprom-18-2	1 100 \$	8.15	11.04.09		11.04.16		110.5	74.26	0.23					13.07	5.48	5.50	BBB-/A3/BBB	сырье
Gazprom-20	1 250 \$	7.20	01.08.09		01.02.20		132.6	82.85	0.86					13.43	4.35	2.78	BBB-/BBB+	сырье
Gazprom-22	1 300 \$	6.51	07.09.09		07.03.22		158.1	59.28	0.65					13.12	5.49	7.13	BBB-/A3/BBB	сырье
Gazprom-34	1 200 \$	8.63	28.04.09		28.04.34		305.9	83.26	1.73					10.53	5.18	8.69	/A3/BBB	сырье
Gazprom-37	1 250 \$	7.29	16.02.17		16.08.37		346.1	57.07	0.58					6.44	6.38	18.34	BBB-/A3/BBB	сырье
Gazprombank-10 CHF	500 C	6.53	13.08.09		13.08.10		17.3										/Baa2/BBB-	Банки
Gazprombank-10 RUB	10 000 R	7.25	22.08.09		22.02.10		11.5										/Baa2/BBB-	Банки
Gazprombank-10-2	700 \$	3.65	06.04.09		06.04.10		13.0										/Baa2/BBB-	Банки
Gazprombank-11	300 \$	7.97	15.06.09		15.06.11		27.5	88.92	0.11					13.84	4.48	1.92	/Baa2/BBB-	Банки
Gazprombank-13	500 \$	7.93	28.06.09		28.06.13		52.3	72.84	-0.03					17.11	5.44	3.25	/Baa2/BBB-	Банки
Gazprombank-15	1 000 \$	6.50	23.03.09		23.09.15		79.5										/Baa2/BBB-	Банки
Gazstream-13	647 \$	5.63	22.07.09		22.07.13		53.1	91.36	0.96					8.01	3.08	3.72	BBB-/A3/BBB	сырье
HCFB-10	200 \$	9.50	11.04.09		11.04.10		13.1	74.50						41.02	6.38	0.82	/Ba3/B+	Банки
HCFB-11	500 \$	11.00	20.06.09	20.12.09	20.06.11		9.0	27.6	-0.11				44.66	6.90	0.60	/Ba3/B+	Банки	
HCFB-11-2	450 \$	11.75	11.08.09	11.02.10	11.08.11	11.0	29.4	75.23	0.04				48.35	7.81	0.71	/Ba3/B+	Банки	
IIB-09	100 \$	9.50	31.07.09		31.07.09		4.7	59.90	-2.50					204.58	7.93	0.19	B/B1/BB-	Банки
IIB-10	150 \$	9.50	12.08.09		12.02.10		11.2										B/B1/BB-	Банки
IIB-10-2	200 €	9.00	06.07.09		06.07.10		16.0										B/B1/BB-	Банки
Income-Lada-10 CLN	40 \$	10.00	20.05.09	20.05.09	20.11.10		20.6											торговля
Income-Lada-11 CLN	38 \$	16.00	23.03.09	23.12.09	20.06.11	10.0	27.6											торговля
Irkut-09 CLN	125 \$	8.25	10.04.09		10.04.09	</												



Рынок еврооблигаций

Выпуск	Объем, млн	Купон, %	Дата			Месяцев до		Цена	Изм.	Торговый объем, шт	Котировки		Доходность, %			Дюр, лет	Рейтинг F/M/S	Сектор
			купона	оферты	погаш	офрт	погаш				покупка	продажа	офрт	погаш	текущ			
ЕВРООБЛИГАЦИИ																		
Bank TuranAlem-09	100 \$	9.88	21.06.09		21.12.09		9.4									V-/B1/	банки	
Mirax-10	100 \$	13.50	28.05.09		28.05.10		14.7									B/B2/	строительство	
Mirax-11	180 \$	9.45	20.03.09	20.03.09	20.03.11	0.0	24.6	45.00					10.50			B/B2/	строительство	
Moscow-11	374 €	6.45	12.10.09		12.10.11		31.4	94.48	0.09				8.72	6.83	2.30	BBB+/Baa1/BBB+	муниципальный	
Moscow-16	407 €	5.06	20.10.09		20.10.16		92.6	65.28	0.24				11.99	7.76	5.66	BBB+/Baa1/BBB+	муниципальный	
MTS-10	400 \$	8.38	14.04.09		14.10.10		19.3									/Ba2/BB-	телеком	
MTS-12	400 \$	8.00	28.07.09		28.01.12		35.0	85.10	-0.05				14.51	4.70	2.40	/Ba2/BB-	телеком	
NKNH-15	200 \$	8.50	22.06.09	22.12.10	22.12.15	22.0	82.5									V+/B1/	химия	
NMTP-12	300 \$	7.00	17.05.09		17.05.12		38.7	71.72	0.08				19.30	4.88	2.52	/Ba1/BB+	сервис	
NOMOS-09	150 \$	8.25	12.05.09		12.05.09		2.0									V+/Ba3/	банки	
NOMOS-10	200 \$	8.19	02.08.09		02.02.10		10.9									V+/Ba3/	финансы	
NOMOS-16	125 \$	9.75	20.04.09	20.10.11	20.10.16	32.0	92.6									V+/Ba3/	финансы	
Normickel-09	500 \$	7.13	30.03.09		30.09.09		6.7	99.74	-0.01				7.60	3.57	0.51	BBB-/Baa2/	сырье	
Nutritek-06	50 \$	9.00	17.04.09		17.04.09		1.2									/I/SD	потреб. Тов	
OAK-10	200 \$	10.00	24.06.09		08.07.10		16.1	71.50					78.10	6.99	0.89		Машиностр.	
Petrocom-09-1	225 \$	8.00	27.03.09		27.03.09		0.5	99.85	0.10				12.76	4.01	0.04	/Ba3/B	банки	
Petrocom-09-2	425 \$	8.75	17.06.09		17.12.09		9.3	97.58	0.06				12.13	4.48	0.70	/Ba3/B+	финансы	
ProbusinessBank-10	3 000 R	9.75	09.07.09		09.07.10		16.1	57.50					60.81	8.48	0.94	B-//	финансы	
ProbusinessBank-10-2	80 \$	12.50	18.08.09	18.08.09	18.08.10	5.0	17.4	90.00				39.83	6.94	0.36	B-//	финансы		
ProdimeX-11 CLN	100 \$	10.25	03.04.09		29.09.11		31.0										торговля	
Promsvyazbank-10	200 \$	8.50	04.10.09		04.10.10		19.0									V+/Ba2/BB-	банки	
Promsvyazbank-11	225 \$	8.75	20.04.09		20.10.11		31.7	76.55	0.07				20.86	5.72	2.04	V+/Ba2/BB-	банки	
Promsvyazbank-12-2	200 \$	9.63	23.05.09		23.05.12		38.9									V+/Ba2/BB-	банки	
Promsvyazbank-13	150 \$	10.75	15.07.09	15.07.11	15.07.13	28.0	52.8	78.46	0.01			23.15	6.85	1.84	V+/Ba2/BB-	банки		
Promsvyazbank-18	100 \$	12.50	31.07.09		31.01.16		108.2									V+/Ba2/BB-	банки	
Raspadskaya-12	300 \$	7.50	22.05.09		22.05.12		38.9	57.67	-0.05				28.55	6.50	2.35	/Ba3/B+	сырье	
RBC-09 CLN	100 \$	9.50	07.06.09		07.06.09		2.9									/I/CC	телеком	
Renaissance-09	250 \$	8.75	17.05.09		17.11.09		8.3									BB-/Ba3/BB-	банки	
Renaissance-09 RUB	1 000 R	14.50	11.04.09		11.10.09		7.1									BB-/Ba3/BB-	банки	
Renaissance-09-2	10 \$	12.00	18.06.09		18.06.09		3.2									BB-/Ba3/BB-	банки	
Renaissance-09-3	10 \$	12.00	27.06.09		27.06.09		3.5									BB-/Ba3/BB-	банки	
ROLF-10 CLN	250 \$	8.25	28.06.09		28.06.10		15.7									/B2/BB-	торговля	
Rosbank-09	300 \$	9.75	24.03.09		24.09.09		6.5	98.55	0.04				15.36	2.47	0.26	/B2/BB-	банки	
Rosbank-09 RUB	7 000 R	8.00	30.03.09		30.09.09		6.7									A-/Baa3/BB+	банки	
Rosbank-12	130 \$	9.00	01.07.09		01.07.12		40.2	70.00					22.29	6.43	2.50	A-/Baa3/BB+	банки	
RosEvoBank-09	80 \$	9.00	19.05.09		19.05.09		2.2	98.50					17.41	4.57	0.17	/B1/	банки	
Rosselkhozbank-10	350 \$	6.88	29.05.09		29.11.10		20.9	97.93	-0.04				8.18	3.51	1.55	BBB+/Baa1/	банки	
Rosselkhozbank-10 CHF	375 C	3.58	29.03.09		29.03.10		12.7	85.00	-2.00				20.02	4.22	0.91	BBB+/Baa1/	банки	
Rosselkhozbank-12 CHF	150 C	6.26	30.04.09		30.04.12		38.1	73.00					17.55	8.58	2.49	BBB+/Baa1/	банки	
Rosselkhozbank-13	700 \$	7.18	16.05.09		16.05.13		50.8	76.85	0.63				14.80	4.67	3.26	BBB+/Baa1/	банки	
Rosselkhozbank-14	750 \$	7.13	14.07.09		14.01.14		58.9	70.81	0.40				16.01	5.03	3.67	BBB+/Baa1/	банки	
Rosselkhozbank-1f	500 \$	6.97	21.03.09	21.09.11	21.09.16	31.0	91.6	59.34	0.60			31.51	5.87	1.88	BBB+/Baa1/	банки		
Rosselkhozbank-17	1 250 \$	6.30	15.05.09		15.05.17		99.5	61.48	0.38				14.48	5.12	5.38	BBB+/Baa1/	банки	
Rosselkhozbank-18	1 000 \$	7.75	29.05.09		29.05.16		112.1	62.89	0.49				15.42	6.16	5.40	BBB+/Baa1/	банки	
RTM-09 CLN	55 \$	15.00	16.05.09		16.11.09		8.3										торговля	
RTM-11 CLN	125 \$	12.00	04.06.09		04.03.11		24.0										торговля	
Russia-10	2 966 \$	8.25	31.03.09		31.03.10		12.8	102.56	-0.02				3.44	4.02	0.52	BBB+/Baa1/BBB	гос. бумаги	
Russia-18	3 466 \$	11.00	24.07.09		24.07.16		114.0	127.12	4.50				7.00	4.33	6.18	BBB+/Baa1/BBB	гос. бумаги	
Russia-28	2 500 \$	12.75	24.06.09		24.06.26		234.6	130.49	3.71				9.31	4.88	8.24	BBB+/Baa1/BBB	гос. бумаги	
Russia-30	21 218 \$	7.50	31.03.09		31.03.30		256.3	93.49	1.78	12579 181	93.70		8.69	4.01	5.32	BBB+/Baa1/BBB	гос. бумаги	
RusStandard-09	400 €	6.83	16.09.09		16.09.09		6.2	83.50	1.07				45.15	8.17	0.42	BB-/Ba2/BB-	банки	
RusStandard-10	500 \$	7.50	07.04.09		07.10.10		19.1									BB-/Ba2/B+	банки	
RusStandard-10-2	400 \$	8.49	29.06.09		29.06.10		15.8	56.50	3.72				61.91	7.51	0.92	BB-/Ba2/BB-	банки	
RusStandard-11	350 \$	8.63	05.05.09		05.05.11		26.1	39.70	0.05				63.93	10.86	1.35	BB-/Ba2/BB-	банки	
RusStandard-15	200 \$	8.88	16.06.09	16.12.10	16.12.15	21.0	82.3	24.50				121.52	18.11	0.91	/Ba3/B	банки		
RusStandard-16	200 \$	9.75	01.06.09		01.12.16		94.0	24.50					47.09	19.90	2.38	BB-/Ba2/BB-	банки	
Sberbank-11	750 \$	5.93	14.05.09		14.11.11		32.5	91.55	0.14				9.59	3.24	2.34	BBB+/A3/	банки	
Sberbank-13	500 \$	6.48	15.05.09		15.05.13		50.8	88.95	0.91				9.76	3.64	3.44	BBB+/A3/	банки	
Sberbank-13-2	500 \$	6.47	02.07.09		02.07.13		52.4	86.94	2.81				10.30	3.72	3.55	BBB+/A3/	банки	
Sberbank-15	1 000 \$	6.23	11.08.09	11.02.10	11.02.15	11.0	72.0	67.08	0.05			57.42	4.64	0.69	BBB+/A3/	банки		
Severstal-13	1 250 \$	9.75	29.07.09		29.07.13		53.3	57.83	0.40				26.60	8.43	2.95	/Ba2/BB-	сырье	
Severstal-14	375 \$	9.25	19.04.09		19.04.14		62.1	55.96	-0.27				24.97	8.26	3.18	/Ba2/BB	сырье	
SeverstalTrans-10 CLN	175 \$	8.50	22.06.09	22.06.09	22.06.10	3.0	15.5	72.45	0.42			169.68	5.87	0.15	/Ba3/	сырье		
Sibirtelecom-11 CLN	90 \$	7.70	24.04.09	24.10.09	24.04.11	8.0	25.7									V+//	телеком	
SINEK-15	250 \$	7.70	03.08.09		03.08.15		77.8	95.99	0.01				8.52	4.01	4.88	/Ba1/	финансы	
Sisfin-11	350 \$	8.88	28.07.09		28.01.11		22.9	85.37	1.16				18.43	5.20	1.59	/Ba3/B+	телеком	
Soyuz Bank-10	125 \$	9.38	16.08.09		16.02.10		11.3									/B2/B	банки	
Sunway-09 CLN	50 \$	10.13	23.05.09		23.05.09		2.4									/B-	торговля	
Taffondbank-10	0 \$	9.75	26.04.09		26.04.10		13.6	51.98	0.04				83.46	9.38	0.71	/B2/	финансы	
Tekhnosila-10 CLN	100 \$	9.75	03.07.09		03.07.10		15.9										торговля	
TMK-09	300 \$	8.50	29.03.09		29.09.09		6.7	94.98	0.13				18.58	4.47	0.48	/B1/BB-	производство	
TMK-11	600 \$	10.00	29.07.09		29.07.11		28.9	63.31	0.09				33.55	7.90	1.78	/B1/BB-	производство	



Рынок еврооблигаций

Выпуск	Объем, млн	Купон, %	Дата			Месяцев до		Цена	Изм.	Торговый объем, шт	Котировки		Доходность, %			Дюр, лет	Рейтинг F/M/S	Сектор
			купона	оферты	погаш	офрт	погаш				покупка	продажа	офрт	погаш	текуц			
TransCreditBank-10	400 \$	7.00	16.05.09		16.05.10		14.3									/Ba3/BB	банки	
TransCreditBank-11	350 \$	9.00	23.06.09		25.06.11		27.8									/Ba3/BB	банки	
Transneft-12	500 \$	6.10	27.06.09		27.06.12		40.1									/A2/BBB+	сырьё	
Transneft-12-2	700 €	5.38	27.06.09		27.06.12		40.1									/A2/BBB+	сырьё	
Transneft-13	600 \$	7.70	07.08.09		07.08.13		53.6									/A2/BBB+	сырьё	
Transneft-14	1 300 \$	5.67	05.09.09		05.03.14		60.6									/A2/BBB+	сырьё	
Transneft-18	1 050 \$	8.70	07.08.09		07.08.18		114.5									/A2/BBB+	сырьё	
Trust-09	150 \$	9.25	05.04.09		05.10.09		6.9	47.90					202.61	9.66	0.26	B-/B2/	банки	
Trust-10	200 \$	9.38	29.05.09		29.05.10		14.7									B-/B2/	банки	
Trust-12 CLN	20 \$	11.50	06.09.09		06.09.12		42.4									B-/B2/	банки	
URSA rub 10	5 000 R	9.13	26.08.09		26.02.10		11.7									/B1/	банки	
URSA-09	351 \$	9.00	12.05.09		12.05.09		2.0									B+/Ba3/	банки	
URSA-10 EUR	400 €	7.00	21.05.09		21.05.10		14.5									B+/Ba3/	банки	
URSA-11-1	130 \$	12.00	30.06.09		30.12.11		34.1									B+/Ba3/	банки	
URSA-11-2	300 €	8.30	16.11.09		16.11.11		32.6									B+/Ba3/	банки	
UTK-13 CLN	3 500 R	9.00	04.06.09	04.06.09	04.06.13	3.0	51.5	80.00				138.42		5.62	0.13	/B1B	телеком	
Vimpelcom-09	450 \$	10.00	16.06.09		16.06.09		3.2	100.43	-0.07				8.20	4.98	0.25	/Ba2/BB+	телеком	
Vimpelcom-10	300 \$	8.00	11.08.09		11.02.10		11.2	95.99	0.66				12.79	4.17	0.84	/Ba2/	телеком	
Vimpelcom-11	300 \$	8.38	22.04.09		22.10.11		31.8	83.85	0.04				16.20	4.99	2.12	/Ba2/BB+	телеком	
Vimpelcom-13	1 000 \$	8.38	30.04.09		30.04.13		50.3									/Ba2/BB+	телеком	
Vimpelcom-16	600 \$	8.25	23.05.09		23.05.16		87.6	57.73	0.42				19.37	7.15	4.34	/Ba2/BB+	телеком	
Vimpelcom-18	1 000 \$	9.13	30.04.09		30.04.18		111.2									/Ba2/BB+	телеком	
Vostok Express Bank-09 RUB	5 400 R	9.88	03.07.09		03.07.09		3.7									/B3/	банки	
Vostok Express Bank-17	43 \$	11.00	27.06.09		27.06.17		100.9									/B3/	банки	
VTB 24-09	500 \$	3.82	07.06.09		07.12.09		9.0									BBB+/A2/BBB+	банки	
VTB N-W-15	400 \$	6.20	29.03.09		29.09.15		79.7	54.74	0.01				18.36	5.66	4.37	BBB+/Baa2/	банки	
VTB-09 RUB	10 000 R	7.00	13.04.09		13.04.09		1.0									BBB+/A2/BBB+	банки	
VTB-09-3	800 \$	4.80	02.05.09		02.11.09		7.8	97.12	-0.02				9.62	1.24	0.60	BBB+/A2/BBB+	банки	
VTB-10 GBP	300 G	6.33	15.03.09		15.03.10		12.2	91.26	-0.25				15.83	6.94	0.87	BBB+/A2/BBB+	банки	
VTB-11	450 \$	7.50	12.04.09		12.10.11		31.4	90.69	-0.33				11.78	4.14	2.18	BBB+/A2/BBB+	банки	
VTB-11-2	1 000 €	8.25	30.06.09		30.06.11		28.0	89.23	0.05				13.53	9.24	1.93	BBB+/A2/BBB+	банки	
VTB-12	1 200 \$	6.61	30.04.09		30.10.12		44.2	77.74	0.14				14.74	4.25	2.92	BBB+/A2/BBB+	банки	
VTB-12-2 RUB	30 000 R	12.00	28.05.09		28.11.12		45.2	99.78					12.06	6.01	2.83	BBB+/A2/BBB+	банки	
VTB-15	750 \$	6.32	04.08.09	04.02.10	04.02.15	11.0	71.8	65.03	0.02			65.76	6.01	0.65	BBB+/A2/BBB+	банки		
VTB-16	500 €	4.25	15.02.10	15.02.11	15.02.16	23.0	84.3	84.65	0.02			13.43	5.02	1.76	BBB+/A2/BBB+	банки		
VTB-18	2 000 \$	6.88	28.05.09	28.05.13	29.05.18	51.0	112.1	70.85	0.79			16.80	4.85	3.25	BBB+/A2/BBB+	банки		
VTB-35	1 000 \$	6.25	30.06.09	30.06.10	30.06.35	16.0	320.2	60.67	0.32			51.29	5.15	0.98	BBB+/A2/BBB+	банки		
Zenit-09	200 \$	8.75	27.04.09		27.10.09		7.6	97.50	0.00				13.02	4.49	0.56	B/Ba3/	банки	

Бизнес-департамент по операциям с долговыми инструментами

Исполнительный директор, руководитель департамента
Борис Гинзбург, GinzburgBI@uralsib.ru

Бизнес-блок продаж и торговли

Руководитель бизнес-блока
Сергей Шемардов, she_sa@uralsib.ru

Управление продаж

Коррадо Таведжиа, директор, taveggiac@uralsib.ru
Елена Довгань, ст. вице-президент, dov_en@uralsib.ru
Екатерина Губина, ст. вице-президент, gubinaea@uralsib.ru
Дмитрий Попов, вице-президент, popovdv@uralsib.ru

Управление торговли

Андрей Борисов, ст. трейдер, bor_av@uralsib.ru
Вячеслав Чалов, трейдер, chalovvg@uralsib.ru

Бизнес-блок по рынкам долгового капитала

Сопровождение проектов

Артемий Самойлов, вице-президент, samojlova@uralsib.ru
Гюзель Тимошкина, начальник отдела, tim_gg@uralsib.ru
Наталья Грищенкова, вед. специалист, grischenkovan@uralsib.ru
Галина Гудыма, гл. специалист, gud_gi@uralsib.ru
Анна Комова, гл. специалист, komovaav@uralsib.ru

Виктор Орехов, вице-президент, ore_vv@uralsib.ru
Ксения Харитоновна, аналитик, kharitonovko@uralsib.ru
Алексей Чекушин, аналитик, chekushinay@uralsib.ru

Аналитическое управление

Руководитель управления
Константин Чернышев, che_kb@uralsib.ru

Долговые обязательства

Денис Порывай, poruvajdv@uralsib.ru
Станислав Боженко, bozhenkosv@uralsib.ru
Надежда Мырсыкова, myr_nv@uralsib.ru

Стратегия/Политика

Крис Уифер, cweafer@uralsib.ru
Леонид Слипченко, slipchenkola@uralsib.ru

Экономика

Владимир Тихомиров, tih_vi@uralsib.ru
Наталья Майорова, mai_ng@uralsib.ru

Нефть и газ

Виктор Мишняков, mishnyakovvv@uralsib.ru
Михаил Занозин, zanzozinmy@uralsib.ru

Энергетика

Матвей Тайц, tai_ma@uralsib.ru
Александр Селезнев, seleznevae@uralsib.ru

Телекоммуникации/Медиа/Информационные технологии

Константин Чернышев, che_kb@uralsib.ru
Константин Белов, belovka@uralsib.ru
Олеся Власова, vlasovaoa@uralsib.ru

Металлургия/Горнодобывающая промышленность

Майкл Кавана, kavanaghms@uralsib.ru
Дмитрий Смолин, smolindv@uralsib.ru
Николай Сосновский, sosnovskyno@uralsib.ru

Банки

Леонид Слипченко, slipchenkola@uralsib.ru
Наталья Майорова, mai_ng@uralsib.ru

Недвижимость

Эльдар Вагабов, vagabovem@uralsib.ru

Промышленный сектор

Анна Куприянова, kupriyanovaa@uralsib.ru
Ирина Иртегова, irtegovais@uralsib.ru
Наталья Сорокина, sorokinani@uralsib.ru

Потребительский сектор

Наталья Смирнова, smirnovana@uralsib.ru

Анализ рыночных данных

Андрей Богданович, bogdanovic@uralsib.ru
Василий Дегтярев, degtyarevmm@uralsib.ru
Владимир Косяков, kosyakovvs@uralsib.ru

Редактирование/полиграфия/перевод

Джон Уолш (англ. яз.), walshj@uralsib.ru,
Натан Гарденер (англ. яз.), gardenern@uralsib.ru
Кэролайн Мессекар, messekar@uralsib.ru

Юлия Прокопенко, pro_ja@uralsib.ru, Андрей Пятигорский, pya_ae@uralsib.ru,
Ольга Симкина, sim_oa@uralsib.ru, Евгений Гринкрук, grinkruges@uralsib.ru

Дизайн

Андрей Гончаров, goncharovai@uralsib.ru

Настоящий бюллетень предназначен исключительно для информационных целей. Ни при каких обстоятельствах этот бюллетень не должен использоваться или рассматриваться как oferta или предложение делать ofertas. Несмотря на то, что данный материал был подготовлен с максимальной тщательностью, УРАЛСИБ не дает никаких прямых или косвенных заверений или гарантий в отношении достоверности и полноты включенной в бюллетень информации. Ни УРАЛСИБ, ни агенты компании или аффилированные лица не несут никакой ответственности за любые прямые или косвенные убытки от использования настоящего бюллетеня или содержащейся в нем информации.

Все права на бюллетень принадлежат ООО «УРАЛСИБ Кэпитал», и содержащаяся в нем информация не может воспроизводиться или распространяться без предварительного письменного разрешения. © УРАЛСИБ Кэпитал 2009